



100 >

Maiores Empresas de Moçambique

The Top 100 Companies
in Mozambique

XXV EDIÇÃO • 2023



**Somos o melhor
na Experiência
do Utilizador (UX)
em Moçambique.**



outra forma de ver o dinheiro

NEDBANK

Prefácio

Preface



Caríssimos leitores,

É com muito prazer e honra que apresento ao público leitor, a Vigésima Quinta Edição da revista sobre **“As 100 Maiores Empresas de Moçambique”**. Uma produção exclusiva e inteiramente feita pela KPMG desde 1998, no âmbito de responsabilidade social corporativa através do nosso conhecimento técnico do mercado na qual operamos há mais de 33 anos. Este anuário constitui uma ferramenta importante para a tomada de decisão dos maiores e principais agentes económicos e para melhoria das vantagens competitivas entre as empresas que operam no mercado moçambicano.

A pesquisa tem como principal objectivo encorajar a transparência e concorrência entre as empresas, através da colecta e análise dos dados económicos e financeiros fornecidos pelas empresas participantes de diferentes sectores e regiões do país, por meio de um questionário elaborado pela KPMG para o reconhecimento do posicionamento das empresas no mercado e atribuição de prémios de liderança em categorias e sectores específicos, com vista a criar e melhorar o ambiente de negócios em Moçambique, bem como promover a imagem e reputação das empresas.

A KPMG em Moçambique sente-se orgulhosa por fornecer ao público este importante instrumento e continuará a empenhar-se na sua produção ano após ano e aproveito esta oportunidade, para reiterar o nosso compromisso de transformar o conhecimento em valor para o benefício da sociedade: empresarial, académica, estudantil, governamental, ONGs e público em geral, para garantir uma visão geral das alterações e mudanças que as empresas participantes desta pesquisa têm registado num mercado económico-financeiro de desafios e incertezas.

Nesta edição, registamos a maior participação de empresas comparativamente às 10 edições anteriores. Assim sendo, felicito os dirigentes das empresas participantes pela coragem, independentemente dos grandes desafios com que as empresas se têm deparado nos últimos anos. A todas as empresas que não puderam participar na presente edição, estendo, desde já em nome da KPMG o meu convite e o encorajamento para a sua participação em futuras edições da pesquisa.

Endereço os meus agradecimentos à equipa técnica da KPMG pela sua colaboração, assim como aos nossos parceiros estratégicos e à equipa de gestão do projecto.

Obrigado e boa leitura!

Quintino Cotão
Director Geral



Dear readers,

It is with great pleasure and honour that I present the twenty-fifth edition of the **“Top 100 Companies in Mozambique”** survey to the reading public. This is an exclusive publication produced entirely by KPMG since 1998, as one of our key corporate social responsibility initiatives, through our technical knowledge of the market in which we have been operating for over 33 years. This annual publication is an important tool for decision-making by the largest and main economic agents and to improve competitive advantages among companies operating in the Mozambican market.

The main objective of the survey is to encourage transparency and competitiveness amongst companies, by collecting and analysing economic and financial information provided by participating companies from different sectors and regions of the country, by means of a questionnaire by KPMG to acknowledge the position of companies in the market and attribute leadership awards in specific categories and sectors, with a view to create and improve the business environment in Mozambique, as well as promote the companies' image and reputation.

KPMG in Mozambique is proud to provide the public with this important tool and will continue on this endeavour to produce it year after year. I would like to take this opportunity to reiterate our commitment to transforming knowledge into value for the benefit of society, ranging from business executives, academics, students, government, not-for-profit institutions and the general public, to ensure an overview of the changes and alterations that the companies participating in this survey have seen in a challenging and uncertain economic and financial market.

In this edition, we had the highest number of companies participating compared to the previous 10 editions. I hereby take pleasure to congratulate the leaders of the participating companies for their courage, regardless of the major challenges that companies have faced in recent years. To all companies that were unable to take part in this edition, I would like, on behalf of KPMG to extend my invitation and encouragement to take part in future editions of this survey.

A special mention of appreciation goes to my KPMG technical team for their co-operation, as well as our strategic partners and the project management team.

Thank you and happy reading!

Quintino Cotão
Country Managing Partner

O MELHOR BANCO EM MOÇAMBIQUE É DAQUI.

EUROMONEY
AWARDS FOR EXCELLENCE
MOZAMBIQUE 2023
BEST BANK



O BCI foi distinguido com dois prestigiados prémios da revista Euromoney, "**Melhor Banco de Moçambique - 2023**" e "**Melhor Banco para PMEs em Moçambique - 2023**". Resultado do talento e dedicação da nossa equipa local e dos nossos clientes.

Estes prémios são da exclusiva responsabilidade da entidade que os atribui.



Índice

Table of Contents

Prefácio	
Preface	03
Glossário E Lista de Abreviaturas	
Glossary And List Of Abbreviations	06
Introdução	
Introduction.....	08
Publi-reportagem [Hollard]	
Interview	10
Metodologia da Pesquisa	
Survey Methodology	14
As Melhores Empresas de Moçambique	
The Best Companies Of Mozambique	16
Publi-reportagem [JRM Advogados]	
Interview.....	20
Análise Macroeconómica (Internacional E Nacional)	
Macroeconomic Analysis (International and National)	24
Análise Agregada	
Aggregate Analysis	34
Artigo Sobre KPMG	
About KPMG	42
Análise Sectorial	
Sector Analysis	44
Publi-reportagem [FNB]	
Interview	76
Ranking das 100 Maiores Empresas de Moçambique em Meticais	
Top 100 Companies In Mozambique Ranking in Meticais	78
Ranking das 100 Maiores Empresas de Moçambique em Dólares (USD)	
Top 100 Companies In Mozambique Ranking in US Dollars	84
Perfil dos Sócios da KPMG em Moçambique	
Partners Profiles, KPMG in Mozambique	90
Lista das Empresas Participantes na Pesquisa	
Companies participation list	92

Ficha Técnica

Project Credits

Propriedade | Ownership – KPMG_Mz

Patrono | Patron – Joaquim Alberto Chissano

Sócios da KPMG | KPMG Partners

Quintino Cotão, Miguel Alvim, Abel Guaiaguaia, Miesh-AI Gasant, Yussuf Mohamed & Hem Joshi.

Direcção do Projecto | Project Partner

Miesh-AI Gasant

Gestão do Projecto | Project Manager

Praise Karuma

Supervisão Analítica | Chief Economist

Baptista Lalane

Coordenação Técnica | Technical Coordinator

Dércio Maumana

Equipe Técnica | Analysts

Bela Jonas, Eduardo Sidumo, Dércio Maumana, Lúcia Matsinhe, Yuren Chongoze.

Colaboradores da Pesquisa | Project Team

Quintino Cotão, Miesh-AI Gasant, Praise Karuma, Baptista Lalane, Moses Kaonga, Luís Mhula, Bela Jonas, Eduardo Sidumo, Dércio Maumana, Lúcia Matsinhe, Yuren Chongoze & Malisa Chutumia.

Edição de Arte & Direcção Gráfica

Art Editor | Graphic Conception & Design

Praise Karuma

Editor | Publisher – KPMG

Coordenação Logística, Imagem

Project Logistics

Praise Karuma & Malisa Chutumia

Número de Registo

Registration Number – 020/Gabinfo-DE/03

Contactos | KPMG Contacts

Rua 1.233, Nr 72C Edifício KPMG

Caixa Postal 2451 | Maputo Mozambique

T: +258 21 355 200

C: +258 84 355 2000

E: mz-fminfo@kpmg.com

W: www.kpmg.com/mz



01

Glossário E Lista De Abreviaturas

Glossary And List Of Abbreviations

Activo Corrente / Um activo é classificado como corrente quando:

- É guardado primariamente com o propósito de ser comercializado (mercadorias).
- Espera-se que seja realizado num período máximo de 12 meses após o último balanço (Clientes e outros Devedores).
- Trata-se de caixa e equivalentes de caixa aos quais o seu uso não seja restrito (Caixa e Bancos).

Activo Total Líquido / Total do valor do Activo Corrente e não Corrente Líquido de Amortizações e Provisões referentes às diversas rubricas do activo do balanço. As Amortizações aplicam-se ao Activo não Corrente, enquanto as Provisões aplicam-se ao Activo Corrente.

Capitais Próprios Médios / Constituem a Média dos Capitais Próprios do ano corrente e do ano anterior.

Custos Operacionais Totais / Incluem toda a classe de custos da empresa com excepção dos Encargos Financeiros e dos Custos das Vendas. Para os bancos, resulta do somatório de Gastos com Pessoal, Fornecimentos e Serviços de Terceiros, Amortizações e outros. Para as seguradoras consideram-se os Prémios de Resseguros Cedidos, Indemnizações de Seguros Directos e Resseguros Aceites, Comissões e outros custos de exploração.

Fundos Próprios / Referem-se ao total do Capital Social, dos Prémios de Emissão, das Reservas, dos Resultados Transitados e do Resultado do Exercício.

Liquidez Geral / Corresponde ao Rácio do Activo Total sobre o Passivo Total.

Número de Trabalhadores / Refere-se ao número de trabalhadores efectivos.

Passivo Corrente / Diz respeito às dívidas da empresa por serem pagas dentro de 12 meses após o último balanço. Como exemplos temos os empréstimos pagáveis dentro de um ano, Descobertas Bancárias, Fornecedores, Estado (Impostos e outros) e outras dívidas decorrentes da actividade operacional da empresa.

Passivo Total / Total do Passivo Corrente e não Corrente da empresa.

Médias e Grandes Empresas / Foi utilizado o critério nacional de classificação das empresas prescrito no Decreto nº 70/2009 de 22 de Dezembro:

- **Empresas de média dimensão:**
 1. Total de proveitos e ganhos iguais ou superiores a 500 milhões de Meticais, mas inferior a 1.275 milhões de Meticais;
 2. Total do activo líquido igual ou superior a 500 milhões de Meticais, mas inferior a 1.275 milhões de Meticais;
 3. Número médio anual igual ou superior a 250, mas inferior a 500 trabalhadores.
- **Empresas de grande dimensão:**
 1. Total de proveitos e ganhos iguais ou superiores a 1.275 milhões de Meticais;
 2. Total do activo líquido igual ou superior a 1.275 milhões de Meticais;
 3. Número médio anual igual ou superior a 500 trabalhadores.

Current Assets / An asset is classified as current when:

- It is stored primarily for the purpose of being marketed (merchandise).
- It is expected to be carried out within a maximum period of 12 months after the last balance sheet (Clients and other Debtors).
- Cash and cash equivalents to which their use is not restricted (Cash and Banks).

Total Net Assets / The total value of Current Assets and non-Current (fixed) Net of Depreciation and Provisions referring to the various headings of the assets of the balance sheet. Depreciation apply to Non-Current Assets (fixed), while Provisions apply to Current Assets.

Average Equity Capital / Is the Average of the Equity for the current year and the previous year.

Total Operational Costs / Includes the entire class of costs of the company with the exception of Financial Costs and Sales Costs. For banks, it results from the sum of Personnel Expenses, Supplies and Services from Third Parties, Depreciation and others. Insurance companies take into account re-insurance premiums granted, indemnities and reinsurance acceptances, commissions and other operating costs.

Equity Shareholders Funds / Refers to the total of the Capital Stock, the Issue Premiums, the Reserves, the Retained Earnings and the Profit for the Year.

General Liquidity / Corresponds to the Ratio of Total Assets over Total Liabilities.

Number of Employees / Refers to the number of Effective workers

Current Liabilities / Relates to the company's debts that are due to be paid with 12 months after the last Balance Sheet. As examples we have the loans payable within a year, Bank Discoveries, Suppliers, State (Taxes and others) and other debts arising from the operational activity of the company.

Total Liabilities / Total current and non-current liabilities.

Medium and Large Companies – Based on the national criterion of classification of companies prescribed in Decree no. 70/2009 of 22 December:

- **Medium size companies:**
 1. Total income and earnings equal to or greater than 500 million meticals but less than 1,275 million meticals;
 2. Total net assets greater than or equal to 500 million meticals or more but less than 1,275 million meticals;
 3. Annual average number of 250 or more but less than 500 workers
- **Large companies:**
 1. Total income and earnings equal to or greater than 1,275 million meticals;
 2. Total net assets equal to or greater than 1,275 million of meticals;
 3. Annual average number of 500 workers or more.



Lista de Abreviaturas List of Abbreviations

AfDB – Banco Africano de Desenvolvimento / African Development Bank
BM – Banco de Moçambique / Bank of Mozambique
BT's – Bilhetes do Tesouro / Treasury Bills
CC – Conta Corrente / Current Account
CPMO – Comité de Política Monetária / Monetary Policy Committee
CPI – Centro de Promoção de Investimentos / Investment Promotion Center
EUA – Estados Unidos da América
EUR – Euro
FMI – Fundo Monetário Internacional
FPA – Facilidade Permanente de Absorção / Permanent Ease of Absorption
FPC – Facilidade Permanente de Cedência / Permanent Assignment Facility
GNL – Gás Natural Liquefeito
IDE – Investimento Directo Estrangeiro
IDN – Investimento Directo Nacional
INE – Instituto Nacional de Estatística / National Statistics Institute
IVA – Imposto sobre valor acrescentado
IPC – Índice de Preços ao Consumidor
IRPC – Imposto Sobre o Rendimento das Pessoas Colectivas / Corporate Income Tax
M2 – Massa Monetária / Monetary Mass
MAIBOR – Maputo Interbank Offered Rate / Maputo Interbank Offered Rate
MCI – Mercado cambial interbancário / Interbank foreign exchange market
MIMO – Taxa de juro de política monetária / Monetary Policy Interest Rate
MZN – Meticals
PAE – Pacote de Medidas de Aceleração Económica / Economic Acceleration Measures Package
PES – Plano Económico e Social / Economic and Social Plan
PIB – Produto Interno Bruto
PME's – Pequenas e Médias Empresas
pp – pontos percentuais / percentage points
PVD's – Países em Vias de Desenvolvimento / Developing Countries
SADC – Comunidade de Desenvolvimento da África Austral
TAM's – Títulos da Autoridade Monetária / Monetary Authority Securities
USD – Dólar Americano / US Dollar
WEO – World Economic Outlook
ZAR – Rand
n.a. – não aplicável (ou por falta de informação, ou pela empresa possuir apenas 1 ano de actividade ou ainda pelo facto da empresa não ter participado na pesquisa do ano anterior) not applicable (either due to lack of information, or because the company has only been in business for 1 year or because the company did not participate in the previous year's survey)
n.d. – dado não disponível
USA – United States of America
IMF – International Monetary Fund
LNG – Liquefied Natural Gas
FDI – Foreign Direct Investment
VAT – Value added tax
CPI – Consumer Price Index
n.d. – data not available
GDP – Gross Domestic Product
SME's – Small and Medium-sized Companies
SADC – Southern African Development Community

Rentabilidade dos Activos Líquidos

/ É o rácio dos resultados líquidos sobre os activos líquidos, em percentagem.

Rentabilidade do Volume de Negócio

/ É o rácio dos resultados líquidos sobre o volume de negócio, em percentagem.

Rentabilidade dos Capitais Próprios

/ É o rácio dos Resultados Líquidos sobre os Capitais Próprios Médios do ano, em percentagem.

Resultado Líquido

/ Corresponde ao lucro ou prejuízo obtido pela empresa após a dedução dos impostos que sobre ela incidem.

Resultado antes de Impostos

/ Corresponde ao Resultado Bruto obtido pela empresa antes da dedução dos impostos que sobre ela incidem.

Taxas de Câmbio / Para o cálculo dos valores da tabela do ranking em Dólares Americanos, foram usadas para 2022 as seguintes taxas:

- O Volume de Negócio, os Resultados Líquidos e os Custos Operacionais foram convertidos usando a taxa de câmbio média anual de USD/MT 63.85 (Banco de Moçambique 2022);
- Os Activos Líquidos e os Capitais Próprios Médios foram convertidos usando as taxas de câmbio do final do ano USD/MT 63.87 (Banco de Moçambique 2022).

Volume de Negócio /

Proveito total do exercício, decorrente da actividade principal da empresa, excluindo os Proveitos Financeiros, através de activos. Para os bancos constitui o resultado do somatório da margem financeira antes das Provisões, Lucros Líquidos em operações financeiras e Proveitos Líquidos de Comissões. Para as empresas seguradoras inclui os Fundos de Prémios de Seguros Directos e Resseguros Aceites, Comissões, Indemnização de Resseguros Cedidos e outros proveitos de exploração.

Volume de Negócio por Trabalhador

/ Volume de Negócio dividido pelo número de trabalhadores efectivos.

Return on Net Assets

/ Is the ratio of net results over net assets, in percentages.

Return on Revenue

/ Is the ratio of net results over Turnover as in percentages.

Return on Equity Capital

/ Is the ratio of net results over the average annual equity capital, as in percentages.

Net Income

/ Corresponds to the profit or loss obtained by the company after tax deduction.

Income Before Tax

/ Corresponds to the Gross Profit obtained by the company before deduction of the tax.

Exchange rates / For the calculation of the values in the table of the ranking in US Dollars, the following rates were used for 2022:

- Turnover: Net Profit and Operating Costs were converted using the average annual exchange rate of USD/MZN 63.85 (Mozambique Central Bank)
- Net Assets and Average Equity were converted using the year-end exchange rates USD/MZN 63.87 (Mozambique Central Bank).

Revenue /

Total income for the year, arising from the Company's main activity, excluding Financial Income, through assets. As it pertains to banks it is the result of the sum of the financial margin before the Provisions, Net Profit in financial operations and Net Commissions Income. For the insurance companies, it includes the Insurance Premiums Funds and Accepted Reinsurance, Commissions, Indemnity for Reinsured Assets and other operating income.

Revenue per employee

/ Turnover divided by the number of effective workers.

02

Introdução

Introduction

A conjuntura económica global actual tem demonstrado melhorias, embora marcada por desafios e incertezas. Estes desafios e incertezas tem desencadeado novas oportunidades e o surgimento de novos mercados impulsionando o aparecimento de novas empresas e um interesse cada vez maior por parte dos investidores, pelo que se torna crucial a disseminação da informação.

Como forma de auxiliar as empresas, os investidores e aos demais interessados no assunto, a KPMG tem vindo desde 1998 a produzir e publicar anualmente a pesquisa sobre as **100 Maiores Empresas de Moçambique**. Uma pesquisa que oferece ao público o comportamento dos maiores e principais agentes económicos do nosso País, com vista a garantir uma visão geral das alterações e mudanças que as empresas participantes desta pesquisa têm registado no mercado diante dum ambiente económico-financeiro de desafios e incertezas.

É um dos objectivos da KPMG, através da pesquisa, promover a transparência, premiar a excelência, bem como, fornecer uma visão económico-financeiro do mercado, com vista a transmitir a credibilidade, de forma a atrair novos investidores, assim como tornar a pesquisa um instrumento para a tomada de decisão e melhoria do ambiente competitivo nacional bem como a própria performance das empresas.

É com elevada estima e consideração que estendemos a nossa maior gratidão as **213 empresas** de diferentes sectores e regiões do país participantes da **XXV Edição** desta pesquisa, e contamos com a participação das demais empresas nas próximas edições. A pesquisa está estruturada em dez secções, a seguir ilustradas:

A pesquisa contempla dez secções que perfazem a estrutura, abaixo descritas:

- Prefácio;
- Glossário;
- Introdução;
- Metodologia;
- As Melhores Empresas de Moçambique;
- Análise Macroeconómica (Internacional e Nacional);
- Análise Agregada;
- Análise Sectorial;
- Ranking100 Maiores Empresas de Moçambique em Meticais;
- Ranking100 Maiores Empresas de Moçambique em USD.

Nota:

A informação financeira que consta da revista foi fornecida pelas empresas participantes, tendo apenas, a KPMG analisado e feito a revisão com a autorização das mesmas.

The current global economic situation has shown improvements, although marked by challenges and uncertainties. These challenges and uncertainties have triggered new opportunities and the emergence of new markets, driving the emergence of new companies and an increasing interest on the part of investors, making the dissemination of information crucial.

As a way of providing technical support to companies, investors and others interested in the subject, KPMG has been annually producing and publishing the **Top 100 Companies in Mozambique survey** since 1998. The survey offers the general public the behaviour of the top and main economic agents in our country, with a view to ensure an overview of the changes that the companies participating in this survey have registered in the market during an economic-financial environment of challenges and uncertainties.

It is one of KPMG's objectives, through this survey, to promote transparency, reward excellence, as well as provide an economic & financial view of the market, transmitting credibility, in order to attract new investors, as well as making the survey an instrument for decision-making and improving the national competitive environment as well as the companies' own performance.

It is with high esteem and consideration that we extend our greatest gratitude to the **213 companies** from different sectors and regions of the country that participated in the **XXV Edition** of this survey, and we count on the participation of the rest of the companies in future editions.

The survey is comprised of 10 sections which follow the structure below:

- Preface;
- Glossary;
- Introduction;
- Methodology;
- The Best Companies in Mozambique;
- Macroeconomic Analysis (International and National);
- Aggregate Analysis;
- Sectorial Analysis.
- Top 100 Companies in Mozambique ranking in Meticais;
- Top 100 Companies in Mozambique ranking in USD.

Note:

All the financial data in this publication are under the sole responsibility of the participating companies, as KPMG makes use of received data, as is, for use and analysis purposes.



ELECTRICIDADE
DE MOÇAMBIQUE, E.P.

**HÁ 46 ANOS
O NOSSO SONHO CONCRETIZA-SE
QUANDO A ENERGIA CHEGA A SI**



Fundada em 27 de Agosto de 1977

ILUMINANDO A TRANSFORMAÇÃO DE MOÇAMBIQUE
www.edm.co.mz



CONSTRUIR UM FUTURO MAIS SAUDÁVEL

Hollard promove Cuidados Preventivos com a App HealthMov e a Jornada do Bem-Estar

BUILDING A HEALTHIER FUTURE

Hollard champions Preventive Care with the HealthMov App and a Wellness Journey

O ditado “mais vale prevenir do que remediar” tem grande relevância no domínio dos seguros de saúde.

A cobertura dos cuidados preventivos, uma componente crucial de muitos planos de saúde, tem estado a mudar a forma como os cuidados de saúde são actualmente abordados.

Os cuidados preventivos nos seguros de saúde referem-se a medidas tomadas para prevenir doenças ou lesões ao invés de se colocar o foco na cura e no tratamento de doenças. Estes cuidados incluem checkups regulares, rastreios e aconselhamento aos pacientes. Concentrando-se na prevenção, as pessoas podem detectar precocemente potenciais problemas de saúde, reduzindo assim, mais tarde, o risco de complicações mais graves.

É por isso que a companhia de seguros Hollard em Moçambique e em África, em geral, embarcou em duas iniciativas inovadoras, através do lançamento de um aplicativo para cuidados com a saúde, bem como da promoção de uma Jornada do Bem-Estar para os seus stakeholders. Ambas as iniciativas têm como objectivo central proporcionar cobertura de cuidados preventivos a um conjunto de beneficiários, desde os segurados à comunidade em geral.

A Aplicativo HealthMov é o Centro das Atenções

No panorama em constante evolução das soluções digitais de cuidados de saúde, a Hollard surge como pioneira com a apresentação do seu revolucionário aplicativo de bem-estar, o HealthMov. Este aplicativo de ponta mede a frequência cardíaca e respiratória, os níveis de stress e outros indicadores-chaves, através de um scan facial ou de uma simples selfie. Permite que os membros acompanhem e monitorizem o seu bem-estar, fornecendo dicas e desafios diários que terão um impacto positivo a longo prazo na sua saúde, e está a remodelar a forma como abordamos e vivemos o nosso bem-estar.

Sinfonia de Saúde e Bem-Estar

O aplicativo de bem-estar da Hollard é mais do que uma simples interface – é uma sinfonia de funcionalidades orquestrada para capacitar os utilizadores na sua jornada de saúde. A aplicação harmoniza artigos informativos, planos de bem-estar personalizados e monitorização em tempo real das principais métricas de bem-estar, oferecendo uma abordagem holística e centrada no bem-estar do utilizador.

The adage “prevention is better than cure” has great relevance in the realm of health insurance.

Coverage for preventive care, a crucial component of many health insurance plans, is changing the way healthcare is approached today.

Preventive care in health insurance refers to measures taken to prevent diseases or injuries rather than healing them or treating their symptoms. This includes regular check-ups, screenings, and patient counselling. By focusing on prevention, individuals can detect potential health issues early, thereby reducing the risk of more severe complications later.

That’s why the insurance company Hollard, in Mozambique and Africa, has embarked on two ground-breaking initiatives by launching a wellness app and promoting a Wellness Journey for their stakeholders. Both initiatives have as a core goal ‘to provide preventive-care coverage to a sundry of subjects, from policyholders to a wider community.’

The HealthMov App Takes Center Stage

In the ever-evolving landscape of digital healthcare solutions, Hollard has emerged as a trailblazer with their revolutionary wellness app, named HealthMov. This cutting-edge app, through a facial scan, a simple selfie, measures heartrate, breathe rate, stress levels and other key indicators. It allows members to track and monitor their wellbeing, providing tips and challenges daily that will have a positive long-term impact to their wellbeing. It is reshaping the way we approach and experience our well-being.

Health and Wellness Symphony

Hollard’s wellness app is more than just an interface - it’s a symphony of features orchestrated to empower users on their health journey. The app harmonizes informative articles, personalized wellness plans, and real-time monitoring of key wellbeing metrics, offering a holistic and user-centric approach to wellbeing.

“In January this year we introduced the innovative HealthMov app focused on wellness. Our dedication to the wellbeing of our members is evident as we provide them access to an advanced suite of tools for monitoring their wellbeing. This is health insurance that goes beyond the norm. By integrating cutting-edge technology with a human-centric approach,

“Em Janeiro deste ano, apresentámos o inovador aplicativo HealthMov focado no bem-estar. A nossa dedicação ao bem-estar dos nossos membros é evidente, uma vez que lhes proporcionamos acesso a um conjunto avançado de ferramentas para monitorizar o seu bem-estar. Temos um seguro de saúde que vai para além da norma. Ao integrar tecnologia de ponta com uma abordagem centrada no ser humano, a aplicação de bem-estar da Hollard permite que os membros assumam o controlo da sua saúde com informações fáceis de compreender e ferramentas inteligentes. O resultado é o suporte que os membros têm para os ajudar a tomar decisões informadas para a sua saúde e bem-estar, agora e no futuro”, salientou Bruna Quintas, Directora da divisão de Benefícios para Trabalhadores na Hollard.

Propostas de Saúde à Medida

A Hollard está empenhada em ajudar os seus membros a prosperar, oferecendo o seguro de saúde certo para as suas diversas necessidades. Oferecemos planos modulares e de fácil compreensão para que os empregadores os combinem de acordo com as necessidades dos seus trabalhadores.

Jornada do Bem-Estar

Reconhecendo que o foco no bem-estar vai para além da protecção financeira, a Hollard aproveitou a sua autoridade e prestígio para organizar uma Jornada do Bem-Estar destinada a promover estilos de vida mais saudáveis entre os seus segurados e a comunidade em geral. A iniciativa fez parte do compromisso mais amplo da seguradora de apoiar uma abordagem proactiva de prevenção à saúde, antes que os problemas surjam.

Um elevado nível de sedentarismo tem um impacto global negativo na saúde, razão pela qual uma das principais áreas de enfoque da Jornada do Bem-Estar foi a importância da atividade física e a forma como esta pode ser alcançada em qualquer nível de aptidão física.

A Jornada do Bem-Estar da Hollard, no dia 21 de outubro, incluiu uma série de experiências de bem-estar. Desde planos de fitness, literacia culinária e nutricional a sessões de mindfulness, a jornada teve como objetivo capacitar os indivíduos com os conhecimentos e ferramentas necessárias para tomarem decisões informadas sobre a sua saúde e bem-estar.

Especialistas em Saúde

A Hollard colaborou com especialistas em saúde e bem-estar, nutricionistas e profissionais de fitness para fornecer orientação especializada aos participantes. Interações ao vivo, sessões de perguntas e respostas e workshops interactivos ofereceram aos membros a oportunidade de interagir com profissionais e obter informações valiosas sobre a manutenção de um estilo de vida equilibrado e saudável.



O aplicativo HealthMov é o centro das atenções
The HealthMov app takes center stage

Hollard’s wellness app empowers members to take charge of their health with easy-to-understand information and smart tools. The result is that members have the support they need to make informed decisions for their health and wellbeing both now and into the future”, said Bruna Quintas, Head of the employee benefits division at Hollard.

Tailored Benefits

The insurance company is committed to helping its members thrive by offering the right health insurance for their diverse needs. They offer easy-to-understand, modular plans that employers can mix and match to suit their needs.

Wellness Journey

Recognizing that a focus on wellbeing extends beyond financial protection, Hollard harnessed its influence to organize a Wellness Journey Campaign aimed at fostering healthier lifestyles among its policyholders and the community at large. The initiative was part of the company’s broader commitment to supporting a proactive approach to health and preventing health issues before they arise.

A high level of sedentarism has a negative overall impact on health, which is the reason that one key focus area of the



Tel: +258 21 357 700 | Fax: +258 21 313 115
info@hollard.co.mz | www.hollard.co.mz



Envolvimento Digital

A Hollard aproveitou as suas plataformas online para alargar o alcance da Jornada do Bem-Estar. Os segurados acederam a um portal dedicado ao bem-estar que incluía recursos educativos, sugestões de treino físico, conselhos nutricionais e avaliações de saúde personalizadas. Os canais das redes sociais fervilharam de actividade quando os participantes partilharam a sua jornada de bem-estar utilizando a hashtag #WellnessJourney.

Construir um Futuro mais Saudável

A Hollard expressou o seu empenho em fazer do bem-estar uma pedra angular do seu espírito empresarial. Como refere Bruna Quintas, foi com grande entusiasmo que a primeira Jornada do Bem-Estar da Hollard Health foi organizada. "Orgulhamo-nos de ter sido a seguradora pioneira a oferecer um dia como este em Moçambique e estamos confiantes de que foi apenas o primeiro de muitos dias semelhantes", acrescenta.

Bruna Quintas destacou que "embarcámos nesta jornada com os nossos membros porque acreditamos que o

Wellness Journey was the importance of physical activity and how this can be achieved at any level of fitness.

Hollard's Wellness Journey on the 21st of October curated a series of wellness experiences specifically designed to inspire the insurer's members in their health journeys. From fitness plans, culinary and nutritional literacy to mindfulness sessions, the journey aimed to empower individuals with the knowledge and tools needed to make informed decisions about their health and wellbeing.

Health Experts

The insurance company collaborated with health and wellness experts, nutritionists, and fitness professionals to provide expert guidance to participants. Live interactions,

"We embarked on this journey with our members, because we believe that wellbeing begins with each one of us, and that the benefits have been and will be felt by our families, friends, colleagues and, ultimately, by our country and continent".

Q&A sessions, and interactive workshops offered members the opportunity to interact with professionals and gain valuable insights into maintaining a balanced and healthy lifestyle.

Digital Engagement

Hollard leveraged its online platforms to extend the reach of the Wellness Journey. Attendees were given access to HealthMov to get educational resources, fitness tips, nutritional advice and personalized health assessments. Social media channels buzzed with activity as participants shared their wellness journey using the hashtag #WellnessJourney.

Building a Healthier Future

Hollard expressed its commitment to making wellness a cornerstone of its corporate ethos. As Bruna Quintas says; "We are proud to have been the pioneer insurance company to offer a day like this in Mozambique and we are confident that it was only the first of many similar days", she adds. Bruna Quintas highlighted that "we embarked on this journey



bem-estar começa em cada um, e que os benefícios foram e serão sentidos pelas famílias, amigos, colegas dos membros e, em última instância, pelo nosso país e continente”.

Lembrou aos participantes de que a jornada não tinha como objectivo apenas a forma física ou a saúde de cada um, mas sim com a sua capacidade de dar pequenos passos que são adequados para o corpo, a mente e até o paladar. “Os pequenos passos que demos juntos, se acumulados ao longo do tempo, acabam por conduzir a grandes e incríveis mudanças”, disse na ocasião.

O sucesso da iniciativa reforçou a ideia de que as companhias de seguros podem desempenhar um papel fundamental na promoção de medidas preventivas de saúde, reduzindo, em última análise, a carga sobre os sistemas de saúde e promovendo comunidades mais saudáveis e resilientes.

Ao alinhar a protecção financeira com a perspectiva do bem-estar holístico, a Hollard estabeleceu um precedente no sector dos seguros, demonstrando que uma abordagem inovadora da saúde pode não só beneficiar os segurados, como também contribuir para uma sociedade mais saudável em geral.

Hollard, a Seguradora Favorita de Moçambique!

with our members, because we believe that wellbeing begins with each one of us, and that the benefits have been and will be felt by our families, friends, colleagues and, ultimately, by our country and continent”.

Participants were also reminded that the day wasn’t about whether they were in excellent physical shape or in good health – it was about their ability to take small steps that are right for the body, mind and even taste; “The small steps we took together, if accumulated over time, end up leading to BIG and incredible changes”.

The success of the initiative reinforced the idea that insurance companies can play a pivotal role in promoting preventive health measures, ultimately reducing the burden on healthcare systems, and fostering healthier, more resilient communities.

By aligning financial protection with holistic wellbeing, Hollard has set a precedent in the insurance industry, demonstrating that a forward-thinking approach to health can not only benefit policyholders but also contribute to a healthier society at large.

Hollard, Mozambique’s Favourite Insurer!



Tempo Médio de Resposta*

Os inquéritos indicam que mais de 80% dos membros estão satisfeitos com a facilidade de apresentação de pedidos de indemnização e com o nosso processamento.

Average Turnaround Time*

Surveys indicate that over 80% of the members are happy with the ease of submitting claims and our processing.

3.5
dias | days



Sinistros pagos aos membros
Claims paid to members

0.9
dias | days



Garantias de pagamento
Guarantee of payment

1.5
dias | days



Respostas a e-mails
Replies to emails

2
dias | days



Adicionar e remover membros
Adding and removing members

85
%



Chamadas atendidas em 15 segundos
Calls answered in 15 seconds

* Estes números referem-se a 30 de Setembro de 2023. * These figures are as at 30 September 2023.



03

Metodologia

Methodology

Metodologia da Pesquisa

Em síntese, a metodologia desta pesquisa consiste na promoção da transparência através da colecta e análise dos dados económicos e financeiros fornecidos pelas empresas participantes por meio de um questionário elaborado pela KPMG para o reconhecimento do posicionamento das empresas no mercado e atribuição de prémios de liderança em categorias e sectores específicos.

Importa referir que, a participação nesta pesquisa é uma mais valia, e torna as empresas mais credíveis, para além do seu contributo informativo sobre os negócios e investimentos a nível nacional, nas diversas áreas de actividades, a KPMG vem premiando as que constam do ranking das “**100 Maiores Empresas de Moçambique**” considerando as seguintes categorias:

- Empresa com maior Volume de Negócios;
- Empresa com maior participação de Capitais Privados de Origem Nacional;
- Empresa com maior Rentabilidade de Capitais Próprios;
- Empresa com maior Subida no Ranking em relação à edição anterior;
- Empresa com maior Entrada no Ranking das 100 Maiores Empresas de Moçambique;
- À melhor Empresa de Moçambique;
- Empresas que lideram nos seus respectivos sectores por ordem de maior Crescimento de Volume de Negócios no Ranking das 100 Maiores empresas;
- Grupo com maior número de participação das empresas.

Survey Methodology

In a nutshell, the methodology of this survey aims to promote transparency through collection and analysis of financial data received from the participating companies, through a questionnaire elaborated by KPMG so as to acknowledge market positioning of the companies and award financial performance excellence and leadership in specific categories of the Top 100 ranking and sectors.

It is worth noting that participation in this survey makes companies more credible, in addition to their paramount contribution with key information for business and investment decision making. KPMG has made it a culture to award excellence for the companies within the the “**Top 100 Companies in Mozambique**” ranking, considering the following categories:

- Award to the company with the Highest Turnover;
- Award to the company with the largest share of private capital of national origin;
- Award to the company with the Highest Return On Equity;
- Award to the company with the Highest jump in ranking compared to the previous edition;
- Award to the company with the Highest Entry in the Ranking of the Top 100 Companies in Mozambique;
- Award to the Best company in Mozambique;
- Awards for companies that lead their respective sectors in order of greater Turnover Growth in the ranking of the Top 100 companies.
- Group with the highest number of participating companies.

Componente Analítica / Analytical Component

1 ELABORAÇÃO DOS ARTIGOS

Nesta fase é realizado:

- Definição da estrutura, conteúdo, prazos limites;
- Follow up dos artigos;
- Recolha dos draft dos artigos;
- Revisão e correcção dos artigos;
- Aprovação final.

2 TRADUÇÃO E CONTROLO DA QUALIDADE

Esta fase consiste no:

- Envio dos artigos para a sua tradução oficial;
- Controlo de qualidade da tradução;
- Inserção dos dados estatísticos e tabelas;
- Verificação do relatório final nas duas línguas e aprovação;
- Preparação dos resultados da pesquisa.

3 PAGINAÇÃO E IMPRESSÃO DA REVISTA

Nesta fase são feitos todos os trabalhos que dizem respeito a;

- Paginação da revista;
- Revisão do relatório após paginação e correcção de inconsistências (caso existam);
- Envio do relatório para impressão.

1 ELABORATION OF THE CONTENT

At this phase the following is carried out:

- Definition of the structure, content & deadlines;
- Follow up and progress check on the writing of the articles;
- Collection of draft articles;
- Review and correction of articles;
- Final approval.

2 TRANSLATION AND QUALITY CONTROL

This phase consists of:

- Submission of articles for their official translation;
- Quality control of translation;
- Input of statistical data and tables;
- Verification of final report in both languages and approval;
- Preparation of the search results.

3 LAYOUT AND PRINTING OF THE PUBLICATION

This phase involves the activities relating to;

- Layout of the document;
- Revision of the report after layout and correction of inconsistencies (if any);
- Issue of the report for printing.

Esta pesquisa compreende fundamentalmente duas componentes, uma Técnica (que diz respeito a todo processo desde a mobilização e preparação do projecto até à análise dos dados) e outra Analítica (que diz respeito à elaboração dos Artigos até ao lançamento da Pesquisa). As duas componentes atrás mencionadas não se encontram dissociadas, isto é, ambas são realizadas em paralelo.

This survey basically comprises of two components, a Technical (which concerns the whole process from the mobilization and preparation of the project to the analysis of the data) and another Analytical (which concerns the preparation of the Articles until the launch of the Research). The two components mentioned above are not dissociated, that is, both are carried out in parallel.

Componente Técnica / Technical Component

1 PREPARAÇÃO DO PROJECTO E MOBILIZAÇÃO INTERNA

Nesta fase, são realizadas as seguintes actividades:

- (i) Selecção da equipa de analista e recolha de dados,
- (ii) Actualização e revisão do questionário de recolha de dados enviado às empresas,
- (iii) Actualização da base de dados com foque nos contactos e endereços das empresas participantes e potenciais.

2 COLECTA DE DADOS

Nesta fase, são realizadas as seguintes actividades:

- (i) Envio de questionários as empresas,
- (ii) Verificação e correção dos erros/inconsistência na base de contactos,
- (iii) Certificação de envio do questionário preenchido por via do follow up por chamadas e troca de email's,
- (iv) Recolha dos questionários.

3 CONTROLO DE QUALIDADE E LIMPEZA DOS DADOS COLECTADOS

Nesta fase, são realizadas as seguintes actividades:

- (i) limpeza dos dados do questionário sobre as rúbricas das demonstrações financeiras e outras,
- (ii) Inserção da informação dos questionários as bases de dados,
- (iii) Verificação minuciosa e aprovação dos dados para a revista.

4 INTERPRETAÇÃO DE DADOS E IMAGEM

Nesta fase, são realizadas as seguintes actividades:

- (i) Análise de dados;
- (ii) Produção das estatísticas / resultados dos indicadores financeiros;
- (iii) Conclusão do relatório da pesquisa;
- (iv) Desenho do Layout (elementos visuais) da revista.

5 LANÇAMENTO DA PESQUISA

Apresentação pública dos resultados da pesquisa, onde são anunciadas e premiadas as empresas com melhor desempenho financeiro de acordo com os indicadores considerados na pesquisa.

1 PROJECT PREPARATION AND INTERNAL MOBILIZATION

During this phase the following activities are carried out:

- (i) Selection and training of the team responsible for data collection;
- (ii) Update / review and approval of the questionnaire;
- (iii) Contacts database update (telephone & mobile, email, addresses) of companies.

2 DATA COLLECTION

The activities inherent to this phase are:

- (i) Sending out questionnaires to companies,
- (ii) Checking and correcting errors / inconsistencies in the database,
- (iii) Follow-up emails and phone calls to companies for questionnaire collection,
- (iv) Collection of questionnaires.

3 QUALITY CONTROL AND DATA CLEAN UP

This phase is dedicated to:

- (i) Financial data review and verification for correctness and consistency,
- (ii) Input of questionnaires information into the database,
- (iii) Review and approval of the database.

4 DATA ANALYSIS

In this phase the following activities take place:

- (i) Data analysis;
- (ii) Compilation of statistics/results;
- (iii) Completion of the report;
- (iv) Magazine Design & Layout.

5 LAUNCH OF THE SURVEY

This phase is inherent to the dissemination of the research results, where they are announced and awarded to companies with the best financial performance according to the indicators considered in the research.

04

As Melhores Empresas De Moçambique

The Best Companies in Mozambique

Metodologia para classificação

A melhor empresa é classificada através da atribuição de pontuações às 100 Maiores empresas participantes que variam de 1 (um) a 100 (cem), atribuindo-se 100 pontos à primeira empresa e 1 ponto à centésima empresa classificada para cada um dos indicadores analisados. Obterá o título da “Melhor Empresa de Moçambique no período 2021/2022, segundo a KPMG”, a empresa com maior pontuação resultante do somatório das pontuações destes indicadores.

O ranking da “Melhor Empresa de Moçambique” foi introduzida na 10ª edição da revista, com o objectivo de premiar a empresa com melhor desempenho económico-financeiro no ano em análise, com base nos seguintes indicadores:

- (i) Crescimento do Volume de Negócios;
- (ii) Autonomia Financeira;
- (iii) Rentabilidade do Volume de Negócios;
- (iv) Rentabilidade de Capitais Próprios;
- (v) Liquidez Geral e
- (vi) Volume de Negócios por Trabalhador.

Para eventuais desempates na classificação foi adoptado o critério de realização de um confronto apenas entre as empresas que estiveram empatadas, valorizando a Rentabilidade de Capitais Próprios, sendo que esta engloba a autonomia da empresa, a relação entre as Vendas, Activos da empresa e a Rentabilidade do Volume de Negócios.

Classification methodology

The best company is ranked by assigning scores to the Top 100 participating companies ranging from 1 (one) to 100 (one hundred), with 100 points being awarded to the first company and 1 point to the 100th ranked company for each of the indicators analysed. The company with the highest points resulting from the sum of the points for these indicators will be awarded the award of “Best Company in Mozambique in the 2021/2022 economic period, according to KPMG”.

The “Best Company in Mozambique” ranking was introduced in the 10th edition of the magazine, with the aim of rewarding the company with the best economic and financial performance in the year under review, based on the following indicators:

- (i) Growth in Turnover,
- (ii) Financial Autonomy,
- (iii) Return on Turnover,
- (iv) Return on Shareholders’ Equity,
- (v) General Liquidity and
- (vi) Turnover per employee.

The criteria adopted to lead to tiebreakers in the classification was the performance of a confrontation only between the companies that were in the position of a tie, valuing the Return of Equity, since this includes the autonomy of the company, the relationship between Sales and the Assets of company and Return on turnover.

Empresa > Company		Crescimento do Vol. de Negócios	Auto Fin	Rent V.N	Rent C.P	Liq Geral	VN /Trab	Total	
								2022 / pontuação	
								Pontos / Points	
1	Grindrod Mozambique, Lda	Serviços	98	40	84	96	71	96	485
2	First Capital Bank, SA	Actividade Financeira	91	80	95	81	31	90	468
3	UBA - United Bank for Africa	Actividade Financeira	90	70	96	64	41	92	453
4	Prestige Trading, Lda	Comércio	97	61	58	87	50	98	451
5	Matola Cargo Terminal, SARL	Transportes e Armazenagem	73	16	99	86	95	82	451
6	Mozal, SARL	Indústria	81	12	86	89	99	83	450
7	Puma Energy (Moçambique), Lda	Comércio	94	55	44	82	56	97	428
8	Cotur, Lda	Serviços	100	95	15	97	16	100	423
9	Electrotec, SA	Serviços	79	77	75	93	34	64	422
10	MPDC	Transportes e Armazenagem	77	29	78	70	82	81	417

Ranking da Melhor Empresa Best Company Ranking > Top 10

Seleção da melhor empresa

Para o exercício económico de 2022, foi apurada como a melhor empresa de Moçambique a **Grindrod Mozambique, Lda** com um total de 485 pontos. Destaca-se de seguida, **First Capital Bank, SA** com 468 pontos antecedida pela **UBA – United Bank for Africa, SA** com 453 pontos.

A Grindrod Mozambique, Lda como a melhor empresa, obteve as seguintes pontuações pelos critérios estabelecidos: Crescimento do Volume de Negócios positivo e notável na ordem de 355% perfazendo 98 pontos. Para a taxa de Rentabilidade do Volume de Negócios obteve 84 pontos e de Capital Próprios 96 pontos. No que tange Autonomia Financeira, a empresa obteve uma pontuação na ordem de 40 pontos e quanto a capacidade que a empresa possui de honrar com os seus compromissos, apresentou um Índice de Liquidez Geral de 71 pontos.

A maior taxa de crescimento do Volume de Negócios foi obtida pela Cotur, Lda com uma taxa positiva atípica na ordem de 10.766% seguida pela Grindrod Mozambique, Lda com 355% antecedida pela Prestige Trading, Lda com 326%.

Relativamente a Rentabilidade do Volume de Negócios nas empresas do ranking das 100 maiores, lideram a Motraco, SARL e a Matola Cargo Terminal, SARL ambas com 48%, a CMA CGM Mozambique, Lda com 45% e o BIM - Banco Internacional de Moçambique, SA com 43%.

Por outra, analisando a Rentabilidade dos Capitais Próprios, destacam-se como empresas líderes as novas entradas RGB Logistic, Lda e Cotur, Lda com cerca de 248.32% e 122.05%, respectivamente, seguidas da Grindrod Mozambique, Lda com 116.12%.

Quanto a Liquidez Geral, a Hidroelétrica de Cahora Bassa, SARL, a Mozal, SARL antecedida pela Cornelder de Moçambique, SA lideram o ranking com 26.12%, 5.09% e 4.48% respectivamente. Tendo em conta a análise individualizada, em relação taxa de Crescimento do Volume de Negócios por Trabalhador, a Cotur, Lda, a Prestige Trading, Lda e a Puma Energy Moçambique, Lda, lideram este ranking com 10,765.83%, 326.04% e 317.99%, respectivamente.

A tabela que se segue apresenta o ranking das 50 Melhores Empresas de Moçambique em 2022.

Selection of the best company

The best company in Mozambique for the 2022 economic year was **Grindrod Mozambique, Lda** with a total of 485 points. In second position was **First Capital Bank, SA** with 468 points, followed by **UBA - United Bank for Africa, SA** with 453 points.

Grindrod Mozambique, Lda as the best company, obtained the following points for the established criteria: a positive and notable Turnover Growth of around 355%, totalling 98 points. The rate of Return on Turnover totalled 84 points and Equity 96 points. In terms of Financial Autonomy, the company scored around 40 points and in terms of the company's ability to honour its liabilities, had a General Liquidity Index of 71 points.

The highest rate of growth in Turnover was achieved by Cotur, Lda with an atypical positive rate of around 10.766% followed by Grindrod Mozambique, Lda with 355% preceded by Prestige Trading, Lda with 326%.

Regarding the Return on Turnover of the companies in the top 100 ranking, Motraco, SARL and Matola Cargo Terminal, SARL lead the way, both with 48%, CMA CGM Mozambique, Lda with 45% and BIM - Banco Internacional de Moçambique, SA with 43%.

On the other hand, when analysing Return on Equity, the leading companies were the new entries RGB Logistic, Lda and Cotur, Lda with around 248.32% and 122.05% respectively, followed by Grindrod Mozambique, Lda with 116.12%.

As for General Liquidity, Hidroelétrica de Cahora Bassa, SARL, Mozal, SARL preceded by Cornelder de Moçambique, SA lead the ranking with 26.12%, 5.09% and 4.48% respectively. Taking into account the individualised analysis, in relation to the rate of turnover growth per employee, Cotur, Lda, Prestige Trading, Lda and Puma Energy Moçambique, Lda, lead this ranking with 10,765.83%, 326.04% and 317.99% respectively.

The table on the following page shows the ranking of the 50 Best Companies in Mozambique in 2022.

04

As Melhores Empresas de Moçambique

The Best Companies in Mozambique

2022	Empresa > Company	Sector > Sector	Volume de Negócios > Revenue (10 ⁹ Meticals)			Autonomia Financeira > Financial Autonomy		
			2022	2021	%22/21	Pontos 2022	Pontos	
1	Grindrod Mozambique, Lda	Serviços	2 878 177	632 011	355,40	98	228	40
2	First Capital Bank, SA	Actividade Financeira	1 748 924	804 242	117,46	91	528	80
3	UBA - United Bank for Africa Moçambique, SA	Actividade Financeira	1 013 428	495 386	104,57	90	402	70
4	Prestige Trading, Lda	Comércio	5 103 231	1 197 834	326,04	97	343	61
5	Matola Cargo Terminal, SARL	Transportes e Armazenagem	855 432	596 639	43,38	73	137	16
6	Mozal, SARL	Indústria	113 973 068	71 951 378	58,40	81	124	12
7	Puma Energy (Moçambique), Lda	Comércio	28 797 869	11 023 268	161,25	94	298	55
8	Cotur, Lda	Serviços	3 690 045	33 960	10 765,83	100	1 252	95
9	Electrotec, SA	Serviços	1 025 968	696 412	47,32	79	487	77
10	MPDC - Sociedade de Desenvolvimento do Porto de Maputo, SA	Transportes e Armazenagem	10 259 459	6 987 525	46,83	77	175	29
11	Motracor, SARL	Serviços	2 044 238	1 562 035	30,87	65	134	15
12	Companhia Moçambicana de Hidrocarbonetos, SA	Indústria	6 293 120	4 283 690	46,91	78	156	20
13	Sasol Petroleum Temane, Lda	Indústria	17 590 547	11 987 544	46,74	75	225	39
14	Banco Societe Generaly Moçambique, SA	Actividade Financeira	1 763 274	1 375 813	28,16	64	544	82
15	Contact Moçambique Agência Privada de Emprego, Lda	Serviços	1 503 049	941 174	59,70	82	388	68
16	Terminal de Carvão da Matola, Lda	Transportes e Armazenagem	5 108 228	4 307 589	18,59	56	174	27
17	Montepuez Ruby Mining, Lda	Indústria	10 645 407	9 038 737	17,78	53	175	28
18	Nedbank Moçambique, SA	Actividade Financeira	3 096 838	2 527 399	22,53	62	679	86
19	Standard Bank, SARL	Actividade Financeira	18 273 667	15 144 286	20,66	57	452	73
20	Petrogal Moçambique, Lda	Comércio	21 444 663	11 687 885	83,48	86	211	36
21	Topack Moçambique Indústria de Plasticos, SARL	Indústria	711 112	512 082	38,87	70	16 276	99
22	Tecnel Service, Lda	Serviços	864 478	368 656	134,49	93	259	48
23	Martifer Visabeira, SA	Construção	576 095	457 954	25,80	63	215	38
24	CFAO Motors Mozambique, Lda	Comércio	3 665 685	257 294	1 324,71	99	169	24
25	Centrocar Moçambique, Lda	Comércio	818 902	675 329	21,26	58	278	52
26	Banco Comercial e de Investimento, SA	Actividade Financeira	20 315 469	18 894 589	7,52	35	722	89
27	BIM - Banco Internacional de Moçambique, SA	Actividade Financeira	17 851 129	16 398 484	8,86	37	545	83
28	RGB logistics, Lda	Transportes e Armazenagem	695 802	312 773	122,46	92	34 360	100
29	Tintas Cin de Moçambique, SA	Comércio	814 961	716 042	13,81	44	190	31
30	CMA CGM Mozambique, Lda	Transportes e Armazenagem	878 280	870 733	0,87	21	253	45
31	Bayport Financial Services Moçambique (Mcb) SA	Actividade Financeira	5 060 890	4 600 849	10,00	39	459	75
32	TotalEnergies Marketing Moçambique, SA	Comércio	21 450 850	10 662 832	101,17	89	539	81
33	Petromoc & Sasol, SA	Comércio	11 018 337	6 316 809	74,43	85	237	43
34	Tropigalia, Lda	Comércio	5 181 483	3 233 697	60,23	83	259	46
35	Absa Bank Mozambique, SA	Actividade Financeira	6 704 872	5 697 672	17,68	52	733	92
36	Acces Bank Mozambique, SA	Actividade Financeira	1 973 947	1 310 422	50,63	80	733	91
37	British American Tobacco Mozambique, Lda	Comércio	1 985 976	2 165 541	(8,29)	11	368	65
38	SAN - Sociedade Algodoeira do Niassa JFS, SARL	Agricultura e Pescas	1 204 132	820 563	46,74	76	204	34
39	ENH,EP	Indústria	1 216 289	1 044 639	16,43	47	815	93
40	Fidelidade Impar (ex SIM - Seguradora Internacional de Moçambique, SA)	Actividade de Seguro	3 759 299	2 751 263	36,64	69	205	35
41	KPMG Auditores e Consultores, SA	Serviços	784 753	688 747	13,94	45	497	78
42	Imovisa - Imobiliária de Moçambique, Lda	Serviços	784 666	596 946	31,45	66	316	58
43	Palma Seguros Companhia de Seguros, SA	Actividade de Seguros	642 069	327 682	95,94	88	608	85
44	Moçambique Companhia de Seguros, SA	Actividade de Seguros	1 081 534	926 568	16,72	50	405	71
45	Global Alliance Insurance, SA	Actividade de Seguros	3 303 680	2 789 800	18,42	55	360	64
46	Tv Cabo - Comunicações Multimédia, Lda	Comunicação	1 754 942	1 635 911	7,28	32	200	33
47	Coca-Cola Sabco Moçambique, SARL	Indústria	9 178 325	7 789 433	17,83	54	178	30
48	FNB - First Nacional Bank Moçambique, SA	Actividade Financeira	2 783 252	2 291 306	21,47	59	705	88
49	Transportes Carlos Mesquita, Lda	Transportes e Armazenagem	1 418 462	1 069 475	32,63	68	456	74
50	Momentum Moçambique, Lda	Actividade de Seguros	671 568	235 285	185,43	95	378	67

	Rent. VN > Profit/Revenue (%)			VN por Trabalhador > Revenue per Employee				Rent. C.P. > Return on S/hs' Funds (%)			Liquidez Geral > Current Ratio			
	2022	2021	Pontos	2022	2021	%22/21	Pontos	2022	2021	Pontos	2022	2021	Pontos	Melhor 2022
Grindrod Mozambique, Lda	26,21	20,95	84	73 799	19 152	285,34	96	116,12	17,07	96	1,78	4,46	71	485
First Capital Bank, SA	40,34	11,73	95	11 738	6 139	91,19	90	29,49	5,59	81	1,23	1,28	31	468
UBA - United Bank for Africa	42,83	8,21	96	9 839	5 055	94,64	92	18,29	3,30	64	1,33	1,21	41	453
Prestige Trading, Lda	7,27	10,02	58	567 026	133 093	326,04	98	42,89	103,81	87	1,41	1,15	50	451
Matola Cargo Terminal, SARL	47,82	27,81	99	8 911	5 682	56,82	82	40,62	24,99	86	3,71	3,20	95	451
Mozal, SARL	28,53	11,27	86	114 316	72 459	57,77	83	49,58	12,86	89	5,09	4,91	99	450
Puma Energy (Moçambique), Lda	3,42	(1,12)	44	719 947	172 239	317,99	97	30,53	(5,50)	82	1,51	1,27	56	428
Cotur, Lda	0,23	(86,60)	15	61 501	566	10 765,83	100	122,05	123,35	97	1,09	0,74	16	423
Electrotec, SA	17,87	26,51	75	6 750	5 708	18,25	64	76,98	148,37	93	1,26	1,13	34	422
MPDC	21,52	19,85	78	23 159	15 702	47,49	81	20,63	14,38	70	2,34	2,07	82	417
Motraco, SARL	48,20	52,62	100	292 034	223 148	30,87	73	19,84	13,95	68	3,93	5,17	96	417
CMH	37,83	17,44	92	251 725	194 713	29,28	71	16,07	5,75	62	2,79	2,73	91	414
Sasol Petroleum Temane, Lda	31,13	22,54	89	71 506	63 092	13,34	55	26,99	15,52	79	1,80	1,72	72	409
Banco Societe Generaly Mozambique	29,77	8,05	88	12 505	10 665	17,25	62	20,71	5,51	71	1,23	1,15	29	396
Contact	3,26	1,02	41	188	154	21,92	67	78,57	24,57	94	1,35	1,19	43	395
Terminal de Carvão da Matola, Lda	25,42	31,89	83	20 032	17 026	17,66	63	25,78	26,61	76	2,35	2,73	84	389
Montepuez Ruby Mining, Lda	27,11	34,73	85	7 588	6 817	11,31	50	48,11	71,01	88	2,34	1,80	83	387
Nedbank Moçambique	21,85	12,30	80	5 651	4 291	31,70	74	14,81	7,99	58	1,17	1,14	25	385
Standard Bank, SARL	37,44	32,79	91	14 549	12 758	14,03	57	19,62	15,77	65	1,28	1,28	38	381
Petrogal Moçambique, Lda	3,35	7,41	43	230 588	132 817	73,61	86	10,27	13,78	48	1,90	1,94	75	374
Topack	0,89	3,75	26	3 386	2 738	23,66	69	80,31	1240,93	95	1,01	1,00	12	371
Tecnel Service, Lda	1,82	(6,19)	36	9 005	3 964	127,17	93	6,40	(9,91)	37	1,63	3,25	63	370
Martifer Visabeira, SA	24,09	44,33	82	6 401	6 273	2,04	31	31,75	61,07	83	1,87	1,81	73	370
CFAO Motors Mozambique, Lda	1,65	0,94	34	23 959	1 864	1 185,03	99	3,66	0,15	25	2,46	3,46	87	368
Centrocar Moçambique, Lda	6,39	9,10	56	37 223	28 139	32,28	75	16,64	22,12	63	1,56	1,46	59	363
Banco Comercial e de Investimento, SA	39,76	27,54	94	7 491	6 967	7,52	42	28,78	22,13	80	1,16	1,14	22	362
BIM	42,86	43,53	97	7 129	6 570	8,51	44	21,67	17,52	72	1,22	1,28	28	361
RGB logistic, Lda	0,57	0,21	22	23 193	22 341	3,82	37	248,32	(27,88)	99	1,00	0,99	11	361
Tintas Cin de Moçambique	15,18	19,40	72	10 187	9 180	10,97	49	32,35	53,69	84	2,11	1,67	80	360
CMA CGM Mozambique, Lda	45,43	38,48	98	12 916	12 619	2,35	32	51,71	45,80	91	1,66	1,66	66	353
Bayport Financial Services Moçambique	12,97	18,82	68	38 340	30 672	25,00	70	15,38	22,53	61	1,28	1,29	36	349
TotalEnergies Marketing Moçambique	0,74	5,08	25	178 757	94 361	89,44	89	5,80	17,24	33	1,23	1,44	30	347
Petromoc & Sasol, SA	1,16	2,38	28	275 458	157 920	74,43	87	6,34	7,92	36	1,73	1,91	68	347
Tropigalia, Lda	1,51	4,60	33	8 965	6 304	42,21	79	6,55	16,83	38	1,63	1,70	65	344
Absa Bank Mozambique, SA	15,25	11,12	73	10 113	8 973	12,71	53	11,35	7,91	51	1,16	1,14	19	340
Acces Bank Mozambique	2,83	(1,54)	40	6 783	4 057	67,20	84	2,36	(0,87)	24	1,16	1,18	20	339
British American Tobacco Mozambique	18,87	19,84	76	32 032	28 874	10,94	48	72,93	94,49	92	1,37	1,33	46	338
SAN - Sociedade Algodoeira do Niassa	8,23	10,60	61	9 334	9 432	(1,03)	29	15,34	14,53	60	1,96	1,72	77	337
ENH, Ep	37,98	(14,72)	93	6 051	5 303	14,11	58	3,94	(0,92)	27	1,14	1,22	18	336
Fidelidade Impar	15,50	19,36	74	17 244	18 100	(4,73)	23	14,93	14,38	59	1,96	2,12	76	336
KPMG Auditores e Consultores, SA	3,51	1,62	47	3 885	3 625	7,17	41	51,31	42,76	90	1,25	1,11	33	334
Imovisa - Imobiliária de Moçambique	4,15	3,30	49	1 134	985	15,11	60	10,07	6,77	47	1,46	1,43	53	333
Palma Seguros Companhia de Seguros	1,12	1,09	27	6 831	5 650	20,90	65	7,56	4,02	40	1,20	1,32	26	331
Moçambique Companhia de Seguros, S	3,43	3,28	45	20 799	18 168	14,48	59	14,42	13,95	56	1,33	1,30	40	321
Global Alliance Insurance, SA	4,46	8,89	51	32 075	28 761	11,52	51	13,83	27,00	53	1,38	1,29	47	321
Tv Cabo - Comunicações Multimédia	15,06	14,49	71	8 201	7 980	2,76	33	20,25	22,76	69	2,00	1,77	78	316
Coca-Cola Sabco Moçambique, SARL	4,94	9,74	53	9 901	8 742	13,25	54	8,35	15,24	43	2,28	2,17	81	315
FNB - First Nacional Bank Moçambique	7,09	1,06	57	6 755	6 126	10,27	47	6,76	0,89	39	1,17	1,16	23	313
Transportes Carlos Mesquita, Lda	1,39	3,29	31	3 377	2 792	20,95	66	6,18	11,75	35	1,28	1,53	37	311
Momentum Moçambique, Lda	(7,34)	(31,44)	7	15 263	5 882	159,48	94	(57,21)	(606,12)	3	1,36	1,05	44	310

05

Publi-reportagem [JRM]

Article



Jaime Magumbe
Attorney / Advogado
JRM Advogados



A Assembleia da República aprovou recentemente a Lei n.º 13/2023, de 25 de Agosto, a nova Lei do Trabalho (NLT), a qual revoga a Lei n.º 23/2007, de 1 de Agosto (anterior Lei do Trabalho ou lei anterior) e traz várias alterações ao quadro jurídico-laboral Moçambicano, com vista a acompanhar a dinâmica actual da vida económica do país.

A NLT clarifica o âmbito da presunção da existência da relação jurídico-laboral estabelecendo que a mesma existe na situação factual em que um trabalhador esteja a prestar actividade remunerada com conhecimento e sem oposição do empregador ou quando aquele tenha subordinação económica deste, definindo subordinação económica como sendo a situação em que o prestador da actividade (trabalhador) depende do rendimento obtido do beneficiário da prestação (empregador) para a sua subsistência, e indexando o trabalhador nessa circunstância ao regime do contrato de trabalho por tempo indeterminado. Por isso, os empregadores devem ter redobrados cuidados na celebração de contratos de prestação de serviços, contratos de mandato, contratos de agência, etc., quando celebrados com pessoas singulares, principalmente os que não tenham outras fontes de rendimentos ou prestem actividade exclusivamente à entidade em causa.

A NLT embora mantenha a proibição da instalação de vigilância à distância (designadamente câmeras de vigilância e outros equipamentos tecnológicos) quando a finalidade seja monitorar o desempenho profissional do trabalhador (mantendo-se a sua admissibilidade quando a finalidade é a segurança de pessoas e bens, bem como quando a sua existência integre o processo produtivo normal), passa a admitir a sua utilização como meios de prova (designadamente nos processos disciplinares), desde que o empregador informe ao trabalhador, por escrito, sobre sua existência e finalidade.

São introduzidas novas modalidades de prestação de trabalho, designadamente o trabalho intermitente (prestação de trabalho feita de forma descontinuada ou variável com alternância dos períodos de actividade e inactividade) e o teletrabalho (prestação do trabalho habitualmente fora das instalações do empregador, com recurso a meios tecnológicos e de comunicação), não obstante ter a lei remetido toda a regulamentação das mesmas para legislação especial ainda por aprovar (tal como faz com a regulação de alguns tipos de trabalho (no domicílio, doméstico, marítimo, mineiro, petrolífero, portuário, rural e de segurança privada) ou de modalidades de prestação (avença, empreitada, livre, sazonal e agenciamento privado de emprego).

Para efeitos de harmonização com o novo Código Comercial aprovado pelo Decreto-Lei n.º 1/2022, de 25 de Maio, a NLT estabelece uma nova classificação de empregadores, mediante a introdução da figura do micro-empregador, passando a classificação a ser a seguinte, com impacto no regime de contratação de trabalhadores estrangeiros:

The Parliament has recently enacted Law No. 13/2023, of 25 August, the new Labour Law (NLL), which revokes Law No. 23/2007, of 1 August (the previous Labour Law or previous law) and introduces several changes to the Mozambican legal and labour framework, in order to keep pace with the current dynamic of the country's economic life.

The NLL clarifies the scope of the presumption of the existence of a legal employment relationship by stating that same exists in the factual situation where an employee performs paid work with the knowledge and without the objection of the employer, or where the employee is economically dependent to the employer, defining economic dependence as a situation where the provider of the activity (employee) is dependent for his or her livelihood on the income received from the beneficiary of the service (employer), and indexing the employees in this circumstance to the indefinite term employment contract regime. Therefore, employers should be particularly careful when entering into service agreements, mandate contracts, agency contracts, and others with natural persons, especially those who have no other sources of income or who work exclusively for the organisation in question.

Although the NLL maintains the prohibition on the installation of remote surveillance (namely, surveillance cameras and other technological devices) when the sole purpose is to monitor the employee's professional performance (it remains acceptable when the purpose is the safety of persons and property, as well as when its existence is part of the normal production process), it now allows its use as a means of evidence (namely, in disciplinary proceedings), provided that the employer informs the employee in writing of its existence and purpose.

New employment arrangements are introduced, namely intermittent work (work performed in an intermittent or variable manner, with alternating periods of activity and inactivity) and telework (usually carried out away from the employer's premises, with the use of technological and communications equipment), although the law has referred all the regulation of these to special legislation yet to be approved (as it does for the regulation of certain types of work (domestic, maritime, mining, oil, port, rural and private security) or service provision types (retainer, construction, freelance, seasonal and private employment agency).

For the purposes of harmonisation with the new Commercial Code approved by Decree-Law No. 1/2022 of 25 May, the NLL establishes a new classification of employers by introducing the figure of the micro-employer, whose classification is now as follows, with implications for the regime governing the hiring of foreign employees:



Tipo de Empregador Type of employer	Nr de Trabalhadores * No. of employees*	Quota de contratação de trabalhadores estrangeiros** Quota for hiring foreign employees**	Nº de trabalhadores coberto pela quota Quota for hiring foreign employees**
1 Micro / Micro	≤ 10	15%	1
2 Pequeno / Small	11 - 30	10%	1 - 3
3 Medio / Medium	31 – 100	8%	1 - 8
4 Grande / Large	> 100	5%	5 ou mais/more

* Número médio de trabalhadores no ano civil em curso, com excepção do primeiro ano de actividade onde conta o número na data de início de actividades (número constante da declaração de início de actividades).

**A percentagem incide sobre a totalidade dos trabalhadores existentes.

Quanto às modalidades do contrato de trabalho, a NLT mantém, no essencial, o regime da lei anterior, mas introduz algumas alterações com relevância significativa, designadamente, o prazo de aviso prévio de 15 dias (nos contratos com validade entre três meses e um ano) e de 30 dias (nos contratos com validade superior a um ano), que obriga a parte que não pretenda renovar o contrato de trabalho a prazo certo (contra uma caducidade automática estabelecido na lei anterior), bem como a redução de 10 para 8 anos (primeiros anos de actividade) no período em que os micro, pequenos e médios empregadores, podem celebrar livremente contratos a prazo certo.

No que diz respeito aos contratos a prazo incerto, é introduzido um período de duração máxima de 6 anos seguidos ou interpolados (contra um silêncio total da lei anterior nesta matéria que, em teoria, poderia levar ao prolongamento deste tipo de contrato quase de forma ilimitada), para além do estabelecimento de um prazo de aviso prévio de 15 dias (nos contratos que vigoram por um período superior a seis meses e que não excede a três anos) e de 30 dias (nos contratos que vigoram por um período superior a três anos e não excedam a seis anos), para a comunicação da caducidade do contrato ao trabalhador (salvo se outra for a previsão do contrato de trabalho), sendo que, uma vez ultrapassado o período máximo suprarreferido (6 anos), o contrato converte-se automaticamente em contrato por tempo indeterminado, tal como acontece nos contratos a prazo certo, fixando-se ainda uma penalização para o empregador que infringir o prazo, bem como critérios claros para o cálculo da indemnização em caso de rescisão do contrato ou despedimento sem justa causa (o que não acontecia na lei anterior).

* Average number of employees during the current calendar year, except for the first year of activity, when the number on the date of commencement of activity is considered (number in the declaration of commencement of activity).

**The percentage is based on all existing employees.

With regard to the types of the employment contract, the NLL essentially maintains the regime of the previous law, but introduces some significant changes, namely the prior notice period of 15 days (for contracts of between three months and one year) and 30 days (for contracts of more than one year), which requires the party who does not intend to renew the fixed term employment contract to give (as opposed to the automatic expiry provided for in the previous law), and the reduction from 10 to 8 years (first years of activity) of the period during which micro, small and medium-sized employers are free to enter into fixed term contracts.

In respect of employment contracts with an uncertain term, a maximum duration of 6 consecutive or interpolated years has been introduced (as opposed to the total silence of the previous law on this matter, which could theoretically lead to this type of contract being extended almost indefinitely), in addition to the establishment of a prior notice period of 15 days (for contracts in force for a period of more than six months but not more than three years) and 30 days (for contracts in force for a period of more than three years but not more than six years), the obligation to inform the employee of the expiry of the contract (unless otherwise provided for in the employment contract) and, once the above maximum period (6 years) has been exceeded, the automatic conversion of the contract into an indefinite term employment contract, as is the case with fixed term contracts, establishing also a penalty for the employer who fails to observe the prior notice period, as well as clear criteria for calculating compensation in the event of termination of the contract or dismissal without just cause (which was not the case under the previous law).

A NLT vem introduzir alterações no que concerne ao período probatório, passando este a ser contado em meses (ao invés de dias), nos seguintes termos:

The NLL introduces the following changes to probation period, which is now counted in months (rather than days), in the following terms:

Modalidade de contrato Type of contract	Critério de fixação Criteria for fixing	Período probatório máximo Maximum length of probation period	Prazo de denúncia do contrato Notice period for terminating the contract
Por tempo indeterminado Indefinite Term	Técnicos de nível superior e trabalhadores que exerçam cargos de chefia e de direcção / Technicians of higher education and those working in leading and managing positions	6 meses / 6 months	
	Técnicos de nível médio / middle school technician		
	Outros casos (não especificados acima) / Other cases (not specified above)	2 meses / 2 months	7 dias / 7 days
A prazo certo Fixed term	Duração superior a 1 ano / Duration of more than 1 year	3 meses / 3 months	
	Duração superior a 6 meses e inferior a 1 ano / Duration of more than 6 months and less than 1 year	1 mês / 1 month	
	Duração até 6 meses / Duration for up to 6 months	15 dias / 15 days	
A prazo incerto Uncertain term	Previsão de duração superior a 90 dias / Expected duration of more than 90 days	15 dias / 15 days	3 dias

Esta alteração da modalidade de contagem de dias para meses, traz um grande desafio para os interpretes não juristas, pois obriga a socorrer-se de regras do Código Civil para uma contagem sem falhas.

This change in the method of counting from days to months is a major challenge for non-lawyer interpreters, as it forces them to refer to the rules of the Civil Code in order to count correctly.

São introduzidos novos direitos do trabalhador relativamente aos quais os empregadores devem prestar a devida atenção, nomeadamente, o direito de apresentar a sua defesa antes da aplicação de qualquer sanção disciplinar (incluindo aquelas que podem ser aplicadas com dispensa de processo disciplinar), o direito de ser avaliado periodicamente (o que obriga os empregadores a introduzirem sistemas ou mecanismos de avaliação periódica) e o direito de se beneficiar de ajudas de custo ou de alimentação e alojamento diários em caso de deslocação para fora do local habitual de trabalho por motivo de serviço numa distância de igual ou superior a 30 km e por um período igual ou superior a 8 horas, ficando em contrapartida o trabalhador obrigado a cumprir deveres que não estavam (expressamente previstos na anterior lei do trabalho) tais como o de contribuir para a promoção da cultura de trabalho e do aumento da produção e da produtividade da empresa, de colaborar para a manutenção de um bom ambiente de trabalho e (muito importante) de denunciar qualquer acto lesivo à actividade da empresa, à segurança de pessoas e bens e ao ambiente de trabalho.

New employee rights have been introduced to which employers must pay due attention, namely the right to present a defence before any disciplinary sanction is applied (including those that can be applied without the need for disciplinary proceedings), the right to be evaluated on a regular basis (which requires employers to introduce periodic evaluation systems or mechanisms), and the right to benefit from a daily subsistence allowance or a daily food allowance and lodging when travelling away from the usual work place for work purposes over a distance of 30 km or more and for a period of 8 hours or more, on the other hand, the employee is required to fulfil duties that were not (explicitly provided for in the previous labour law), such as contributing to the promotion of a work culture and increasing the company's production and productivity, contributing to the maintenance of a good work environment and (very importantly) reporting any act that harms the company's activity, the safety of people and goods and the work environment.

No que se refere aos direitos dos trabalhadores, é de destacar que a NLT estabelece ainda o alargamento do período da licença por maternidade para 90 dias (antes eram 60 dias) consecutivos e da licença de paternidade para 7 dias (antes era 1 dia), a cada 1 ano e 6 meses, ou de 60 dias, em caso de morte ou incapacidade certificada da progenitora do seu filho.

With regard to employees' rights, it is worth highlighting that the NLL also establishes the extension of the maternity leave period to 90 consecutive days (previously 60 days) and paternity leave to 7 days (previously 1 day), every 1 year and 6 months, or 60 days, in the event of death or certified incapacity of the mother of the male employees child.

É também estabelecido um novo regime de férias, onde o trabalhador passa a ter direito a 12 dias de férias remuneradas no primeiro ano de trabalho efectivo e a 30 dias nos anos subsequentes, contra o anterior regime de 12, 24 e 30 dias de férias nos primeiros 3 anos de actividade na empresa.

É de destacar também na NLT a introdução do regime de suspensão do contrato de trabalho por motivos de força maior e caso fortuito.

A NLT estabelece também um novo regime remuneratório nos casos de suspensão do contrato de trabalho por motivo respeitante ao empregador, na medida em que permite aos micros, pequenos e médios empregadores, que paguem um valor inferior ao salário mínimo do sector de actividade, desde que não seja inferior à 50% do salário mínimo.

A NLT introduz uma alteração ao regime de cálculo de indemnizações nos casos de rescisão do contrato por iniciativa do empregador com aviso prévio (fundado em motivos estruturais, tecnológicos ou de mercado), que confere ao trabalhador com contrato de trabalho por tempo indeterminado o direito a indemnização, equivalente a:

1. 30 dias de salário por cada ano de serviço, se o salário base do trabalhador, incluindo o bónus de antiguidade, corresponder ao valor compreendido entre 1 a 7 salários mínimos do sector de actividade;
2. 15 dias de salário por cada ano de serviço, se o salário base do trabalhador, incluindo o bónus de antiguidade, corresponder ao valor compreendido entre mais de 7 a 18 salários mínimos do sector de actividade;
3. 5 dias de salário por cada ano de serviço, se o salário base do trabalhador, incluindo o bónus de antiguidade, corresponder ao valor de mais de 18 salários mínimos do sector de actividade.

As indemnizações acima referidas também se aplicam aos casos de cessação do contrato de trabalho a prazo incerto que não prevêem o termo de extinção, sem justa causa.

Tratando-se de trabalhador com contrato a prazo certo, mantém-se a regra do cálculo da indemnização com base nas remunerações a que o trabalhador teria direito de receber entre a data da cessação do contrato e a data convencionada para o seu termo.

Em matéria de disciplinar há também inúmeras e significativas alterações que serão objecto de um artigo especial sobre o tema, a publicar brevemente.

Por último, importa referir que esta Lei entrará em vigor no dia 21 de Fevereiro de 2024, isto é 180 dias após a sua publicação.

A new holiday regime is also being introduced, with employees now entitled to 12 days' paid holiday in their first year of employment and 30 days in subsequent years, as opposed to the previous regime of 12, 24 and 30 days' holiday in the first three years of employment.

It is also worth highlighting that the NLL introduces the regime of suspension of the employment contract for reasons of force majeure and unforeseeable circumstances.

The NLL also establishes a new remuneration regime in cases of suspension of the employment contract for reasons related to the employer, as it allows micro, small, and medium-sized employers to pay an amount lower than the minimum wage in the sector of activity, as long as it is not less than 50% of the minimum wage.

The NLL introduces a change in the regime for the calculation of compensation in the event of termination of the employment contract at the initiative of the employer with prior notice (due to structural, technological, or market reasons), which gives the employee with an indefinite term employment contract the right to a compensation, equivalent to:

1. 30 days' pay for each year of employment, if the employee's basic salary, including the seniority bonus, is between 1 and 7 minimum wages, in the sector of activity;
2. 15 days' pay for each year of employment, if the employee's basic salary, including the seniority bonus, is between 7 and 18 minimum wages, in the sector of activity;
3. 5 days' pay for each year of employment, if the employee's basic salary, including the seniority bonus, is equivalent to an amount greater than 18 minimum wages, in the sector of activity.

The compensations referred to above also applies in the event of termination without just cause of uncertain term employment contracts that do not establish a termination clause.

In the case of an employee with a fixed term contract, the rule for calculating the compensation based on the remuneration to which the employee would be entitled to receive between the date of termination of the contract and the date agreed for term of the contract.

There are also numerous and significant changes in the disciplinary area, which will be the subject of a special article to be published soon.

Finally, it is important to note that this law will enter into force on the 21st of February 2024, that is, 180 days from the date of its publication.

06

Análise Macroeconómica e Monetária

Macro-economic and Monetary Analysis

O contexto económico das economias desenvolvidas e emergentes

A conjuntura económica tem apresentado um perfil de crescimento desacelerado, influenciado pelos impactos de uma inflação mais alta do que a observada em várias décadas devido a recuperação da economia após a pandemia da Covid-19, a Guerra entre a Rússia e a Ucrânia no Leste da Europa, e a retoma da actividade económica ao nível global, resultando numa crise do custo de vida e uma pressão nas condições financeiras na maioria das regiões elevando o risco de instabilidade financeira.¹

A política da Covid zero (medidas restritivas para conter a Covid-19) impôs fortes restrições à mobilidade, uma desaceleração do sector imobiliário condicionando o desempenho da economia e dos activos domésticos tendo um impacto negativo no volume do comércio internacional. O surgimento do conflito na Ucrânia desencadeou uma contração na economia e um nível alto de inflação aumentando ainda mais as incertezas no cenário macroeconómico global.³

Em 2022, a conjuntura económica global foi marcada por inflação alta e persistente de 8.7%, com destaque para a Zona Euro e nos Estados Unidos, resultado do aumento dos custos de energia e bens alimentares. Na sequência das dificuldades de abastecimento causadas pelo conflito contínuo na Ucrânia no primeiro caso e o incremento dos preços e rendas de imóveis no segundo, a inflação global deverá decrescer de 8.7% em 2022 para 6.8% em 2023 e 5.2% em 2024. Prevê-se que a inflação subjacente diminua mais, gradualmente, e as previsões para a inflação em 2024 foram revistas em alta.² O primeiro semestre de 2023 registou uma queda em relação às perspectivas do crescimento económico global para 2023, ao apontar um crescimento da economia mundial de 3.0%, o que representa uma desaceleração em relação ao desempenho registado em 2022 em 0.5pp.¹

Análise Monetária

Diante dos cenários acima descritos, as perspectivas para o crescimento global deterioraram-se, o risco para a estabilidade financeira incrementou, e para combater as pressões inflacionárias e conter estes riscos, os bancos centrais de vários países de economias avançadas e emergentes procuraram normalizar as suas políticas monetárias, o que incrementou os custos de financiamento, condicionando a capacidade de endividamento dos sectores e segmentos mais vulneráveis, embora as perspectivas indiquem que as instituições financeiras nestes países mantêm níveis de capital e liquidez firme e o sistema financeiro global permanece preparado para suportar choques adicionais.³

Nas três maiores economias da África Subsariana (Angola, Nigéria e África do Sul) o crescimento económico decresceu para 2.8% em 2022 e continuou a enfraquecer no primeiro semestre de 2023. A economia Sul Africana foi afectada por graves cortes de energia que resultaram numa contínua desaceleração na produção, devido à persistência da inflação, ao endurecimento da política interna e a uma procura externa mais fraca. Angola e Nigéria, os maiores produtores de petróleo da África Austral, foram afectados devido à descida dos preços da energia e à estagnação da produção de petróleo. Na Nigéria, a retoma pós-pandémica no sector não petrolífero abrandou no início de 2023 devido à persistência de uma inflação elevada, à escassez de divisas e à escassez de dinheiro em notas causada pela reformulação da moeda.²

Economic context of the developed and emerging economies

The economic outlook has shown a slowdown in growth, influenced by the impacts of higher inflation than seen in several decades due to the recovery of the economy after the Covid-19 pandemic, the war between Russia and Ukraine in Eastern Europe, and the recovery of economic activity at a global level, leading to a cost of living crisis and pressure on financial conditions in most regions, raising the risk of financial instability.¹ The Covid zero policy (restrictive measures to contain Covid-19) has imposed strong restrictions on mobility, a slowdown in the real estate sector affecting the performance of the economy and domestic assets, with a negative impact on the volume of international trade. The outbreak of the conflict in Ukraine has triggered a contraction in the economy and a high level of inflation, further increasing uncertainties in the global macroeconomic scenario.³

In 2022, the global economic outlook was marked by persistent high inflation of 8.7%, especially in the Eurozone and the United States, as a result of rising energy and food costs. Following the supply shortages caused by the ongoing conflict in Ukraine in the former case and the rise in property prices and property rents in the latter, global inflation is expected to fall from 8.7% in 2022 to 6.8% in 2023 and 5.2% in 2024. Underlying inflation is expected to fall further gradually and the forecast for inflation in 2024 has been revised upwards.² The first half of 2023 recorded a drop in the global economic growth outlook for 2023, pointing to growth in the world economy of 3.0%, which represents a slowdown in relation to the performance recorded in 2022 by 0.5pp.¹

Monetary Analysis

In light of the scenarios described above, the outlook for global growth has deteriorated, the risk to financial stability has increased, and to combat inflationary pressures and contain these risks, the Central Banks of several advanced and emerging economy countries have sought to normalize their monetary policies, which has increased financing costs, conditioning the borrowing capacity of the most vulnerable sectors and segments, although the outlook indicates that financial institutions in these countries maintain firm capital and liquidity levels and the global financial system remains prepared to withstand additional shocks.³

In sub-Saharan Africa's three largest economies (Angola, Nigeria and South Africa) economic growth fell to 2.8% in 2022 and continued to weaken in the first half of 2023. The South African economy was affected by severe power cuts that resulted in a continued slowdown in production, due to persistent inflation, hardening domestic politics and weaker external demand. Angola and Nigeria, the largest oil producers in Sub-Saharan Africa, were affected due to falling energy prices and stagnating oil production. In Nigeria, the post-pandemic recovery in the non-oil sector slowed down in early 2023 due to persistently high inflation, a shortage of foreign currency and a shortage of banknotes caused by the currency reformulation.²

Crescimento do PIB nas economias desenvolvidas e nas economias emergentes

O FMI indica que nas economias avançadas, o crescimento económico para 2022, fixou-se em 2.7%, contra 5.2% observado em 2021, representando uma redução de (2.5)pp. Até ao final do primeiro semestre do ano de 2023 o crescimento económico previsto era de 1.5%, contra 2.7% observado no fim do exercício económico de 2022, representando uma queda em (1.2)pp, influenciada pela desaceleração prevista das economias da Zona Euro em (2.6)pp.

Nos países de economias avançadas, relativamente ao ano de 2022, a atenção está virada para a Espanha que registou surpreendentemente um crescimento económico de 5.5% em relação ao Reino Unido e a França que registaram quedas em (3.5) pp e (3.9)pp, respectivamente. A Espanha manteve um crescimento económico constante em relação ao período homólogo do ano 2021 e os restantes Países apresentaram uma queda acentuada destacando-se a França e o Reino Unido, seguindo os Estados Unidos em (3.8)pp e fechando com a Itália em (3.3)pp. Os Países que apresentaram uma queda ligeiramente baixa foram o Canadá em (1.6)pp, o Japão em (1.2)pp e a Alemanha que apresentou a menor queda neste período em (0.8)pp.

Este fenómeno é o reflexo das perturbações causadas pela invasão da Ucrânia pela Rússia e suas repercussões, o que veio a causar a aplicação de políticas monetárias mais restritivas, o aumento da inflação, trazendo uma acentuada contração monetária e perturbações no fornecimento de energia.² Este desencadeou uma redução significativa deixando assim o Reino Unido com um crescimento económico de 4.1%, a Itália com 3.7%, seguidos de Canadá 3.4% e França 2.5% e com crescimento mais baixo, estão os Estados Unidos 2.1%, a Alemanha 1.8% e o Japão 1.0%.¹

Nas economias emergentes e em desenvolvimento registou-se um crescimento de 3.9% em 2022, o que representa uma redução de (2.7)pp em relação aos 6.6% registados em 2021, especialmente a Rússia (2.2%) dado o impacto directo do conflito geopolítico que se regista desde Fevereiro de 2022.

Até ao final do primeiro semestre de 2023, as economias emergentes e em desenvolvimento registaram um crescimento de 4.0%, tendo se mantido o mesmo nível de desempenho registado no exercício económico de 2022.¹

GDP growth in developed economies and emerging economies

The International Monetary Fund (IMF) indicates that in the advanced economies, economic growth for 2022 stood at 2.7%, compared to 5.2% in 2021, representing a reduction of (2.5)pp. Forecast economic growth by the end of the first half of 2023 was 1.5%, compared to 2.7% at the end of 2022, representing a drop of (1.2)pp, influenced by the expected slowdown in the Eurozone economies of (2.6)pp.

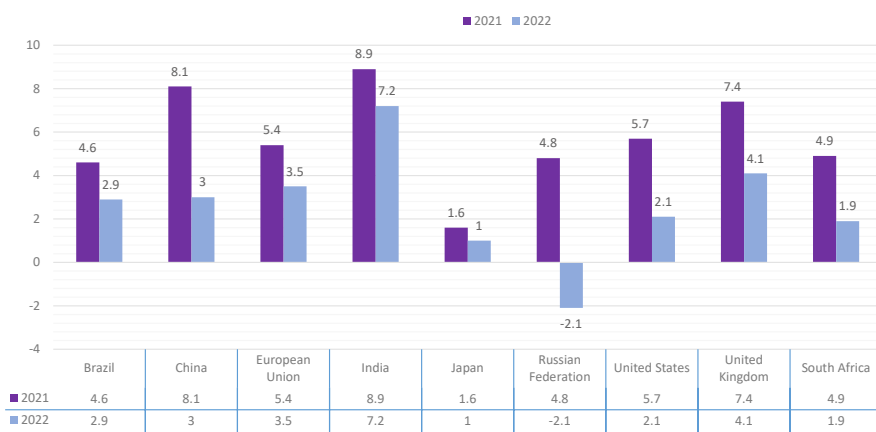
In the countries with advanced economies, for 2022, the focus is on Spain, which surprisingly recorded economic growth of 5.5% compared to the United Kingdom and France, which fell by (3.5) pp and (3.9)pp respectively. Spain maintained steady economic growth compared to the same period in 2021 and the remaining countries showed a sharp drop, with France and the United Kingdom standing out, followed by the United States at (3.8) pp and closing with Italy at (3.3)pp. The countries with a slightly lower drop were Canada at (1.6)pp, Japan at (1.2)pp and Germany with the smallest drop in this period at (0.8)pp.

This phenomenon is a reflection of the turmoil caused by Russia's invasion of Ukraine and its repercussions, which led to tighter monetary policies, rising inflation, a sharp monetary contraction and disruptions in energy supply.² This triggered a significant reduction, leaving the United Kingdom with economic growth of 4.1%, Italy with 3.7%, followed by Canada 3.4% and France 2.5% and with lower growth, the United States 2.1%, Germany 1.8% and Japan 1.0%.¹

Emerging and developing economies recorded growth of 3.9% in 2022, which represents a reduction of (2.7)pp compared to the 6.6% recorded in 2021, especially Russia (2.2%) given the direct impact of the geopolitical conflict that has been going on since February 2022.

As at the end of the first half of 2023, emerging and developing economies had grown by 4.0%, maintaining the same level of performance as in the 2022 financial year.¹

PIB nas Economias Desenvolvidas e Emergentes
GDP in Developed & Emerging economies



Fonte / Source:

KPMG, dados extraídos da base de dados de World Bank Organization.
World Development Indicator.

Diante deste cenário macroeconómico, a região da Ásia em desenvolvimento apresentou mais uma vez o melhor desempenho económico no período em análise de 4.5%, representando uma queda de (3.1)pp em relação ao ano de 2021. Por outro lado, as regiões da América Latina e Caraíbas e da África Sub-Sahariana apresentaram simultaneamente um desempenho económico na ordem de 3.9%, tendo se registado relativamente ao período homólogo uma queda de (3.1)pp e (0.8)pp, respectivamente.¹

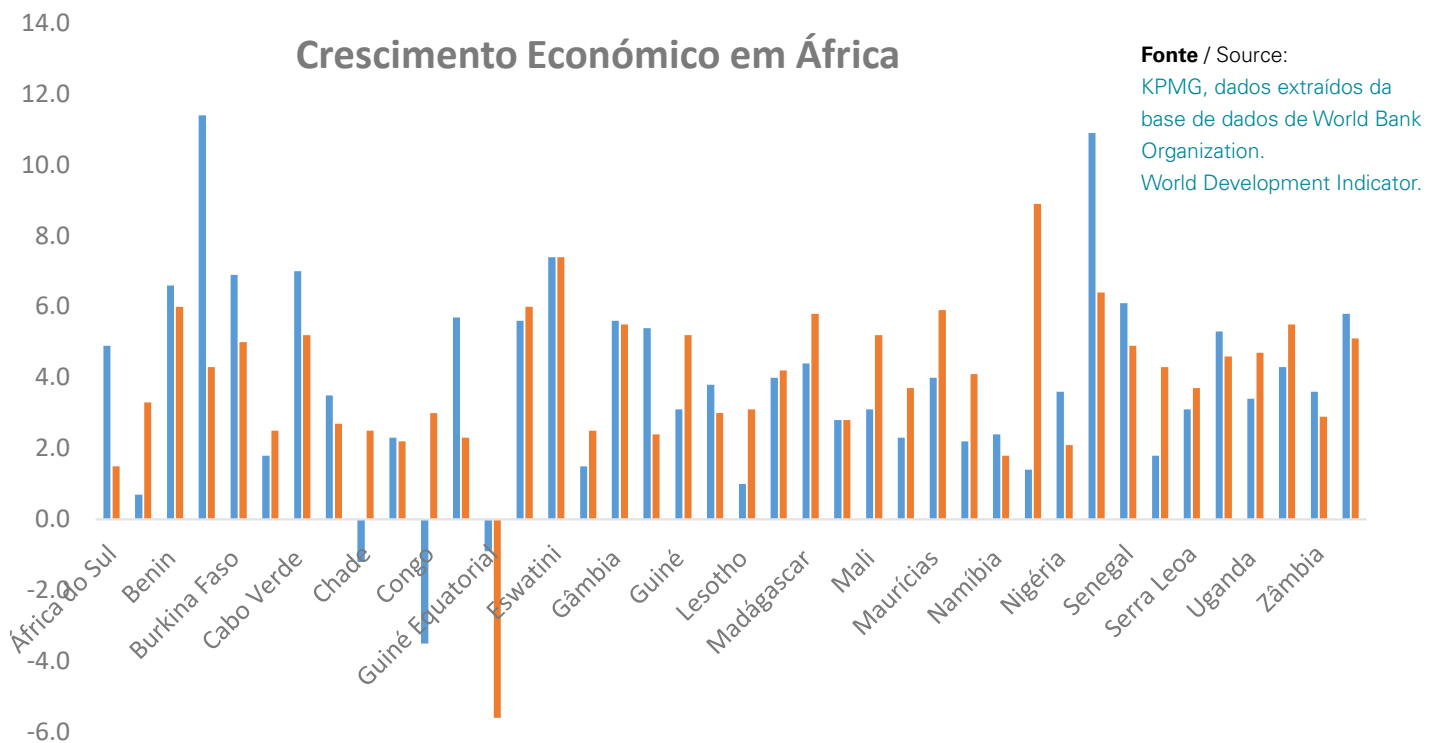
Em termos concretos, analisando por países, nesta categoria de economias emergentes e em desenvolvimento, destaca-se surpreendentemente a Arábia Saudita com 8.7% apresentando o melhor desempenho económico ultrapassando a Índia que apresentou 7.0% com uma subida de 4.8pp. Este crescimento apresentado pela Arábia Saudita é devido ao aumento do preço do petróleo e estabilização da pandemia da Covid-19. A alta receita do petróleo pesou sobre o saldo em conta corrente da Arábia Saudita, como consequência da pandemia global, com um saldo superavitário estimado em USD 161.52 bilhões em 2022. Seguem-se com menor desempenho a Nigéria 3.3%, China 3.0%, Brasil e África do Sul com 2.9% e 1.9%, respectivamente.²

A economia está a passar por um processo de recuperação, face aos vários fenómenos registados nos últimos três anos embora tenha se verificado uma queda do PIB mundial de 2022 em (2.8)pp em relação ao do ano de 2021. Diante deste cenário as economias desenvolvidas e as emergentes, procuram aplicar políticas restritivas para reduzir o custo de vida e os níveis altos de inflação em busca de recuperação e estabilização do PIB mundial.

Against this macroeconomic backdrop, the developing Asia region once again showed the best economic performance in the period under review at 4.5%, representing a drop of (3.1)pp compared to 2021. On the other hand, the regions of Latin America and the Caribbean and Sub-Saharan Africa simultaneously showed an economic performance of around 3.9%, with a drop of (3.1) pp and (0.8)pp, respectively, compared to the same period last year.¹

Specifically, analysing by country, in this category of emerging and developing economies, Saudi Arabia stands out surprisingly with 8.7% showing the best economic performance, surpassing India which showed 7.0% with an increase of 4.8pp. This growth in Saudi Arabia is due to the rise in oil prices and the stabilization of the Covid-19 pandemic. High oil revenues have weighed on Saudi Arabia's current account balance as a result of the global pandemic, with an estimated surplus balance of 161.52 billion Dollars in 2022. The next best performers were Nigeria with 3.3%, China with 3.0%, Brazil and South Africa with 2.9% and 1.9% respectively.²

The economy is undergoing a process of recovery in the face of the various phenomena recorded over the last three years, although there has been a drop in world GDP in 2022 of (2.8) pp compared to 2021. Considering this scenario, developed and emerging economies are seeking to implement restrictive policies to reduce the cost of living and high levels of inflation to recover and stabilize world GDP.



Evolução do Crescimento Económico em África

De acordo com o relatório do Banco Africano de Desenvolvimento (AfDB) prevê-se que as economias africanas permaneçam resilientes e com uma perspectiva estável nos anos de 2023 e 2024 apesar das condições financeiras mundiais apertadas.

O relatório mostra que o crescimento médio estimado do PIB real em África abrandou para 3.8% em 2022, de 4.8% em 2021, num contexto marcado por desafios significativos na sequência do choque da Covid-19 e da invasão da Rússia na Ucrânia. Apesar da desaceleração económica, 53 dos 54 países africanos registaram um crescimento económico positivo. Todas as cinco regiões do continente permanecem resilientes, com uma perspectiva estável a médio prazo.

O relatório defende acções políticas arrojadas à escala nacional, regional e global para ajudar as economias africanas a mitigar os riscos compostos. No entanto, o relatório apresenta uma nota cautelosa sobre as perspectivas, no seguimento dos actuais riscos globais e regionais. Estes riscos incluem o aumento dos preços dos alimentos e da energia, o aperto das condições financeiras globais, e o aumento associado dos custos do serviço da dívida interna.

As cinco economias com melhor desempenho antes do Covid-19 em África prevê-se crescimento em média, mais de 5.5% em 2023 e 2024, recuperando a sua posição entre as 10 economias de crescimento mais rápido do mundo. Estes países são o Ruanda 7.9%, a Costa do Marfim 7.1%, o Benim 6.4%, a Etiópia 6.0%, e a Tanzânia 5.6%. Também estão previstos crescimentos económicos assinaláveis nos seguintes países: a República Democrática do Congo 6.8%, a Gâmbia 6.4%, a Líbia 12.9%, Moçambique 6.5%, o Níger 9.6%, o Senegal 9.4%, e o Togo 6.3%.

Evolution of Economic Growth in Africa

According to a report by the African Development Bank (AfDB), African economies are expected to remain resilient and with a stable outlook in 2023 and 2024 despite tight global financial conditions.

The report shows that estimated average real GDP growth in Africa slowed to 3.8% in 2022, from 4.8% in 2021, in a context marked by significant challenges following the Covid-19 shock and Russia's invasion of Ukraine. Despite the economic slowdown, 53 of Africa's 54 countries recorded positive economic growth. All five regions of the continent remain resilient, with a stable medium-term outlook.

The report advocates bold policy actions on a national, regional and global scale to help African economies mitigate compound risks. Nonetheless, the report strikes a cautious note on the outlook in the light of current global and regional risks. These risks include rising food and energy prices, tightening global financial conditions, and the associated rise in domestic debt servicing costs.

The five best-performing economies before Covid-19 in Africa are expected to grow by an average of more than 5.5% in 2023 and 2024, regaining their position among the world's 10 fastest-growing economies. These countries are Rwanda 7.9%, Ivory Coast 7.1%, Benin 6.4%, Ethiopia 6.0%, and Tanzania 5.6%. Notable economic growth is also predicted in the following countries: the Democratic Republic of Congo 6.8%, Gambia 6.4%, Libya 12.9%, Mozambique 6.5%, Niger 9.6%, Senegal 9.4%, and Togo 6.3%.



Mozambican Dredging Company – Public Enterprise
for a safe navegability

Head Office: Costa Serrão Street, 150,
1st Floor, P.O. Box 1558, Beira,
Mozambique
Landline: +258 23 32 70 38
Mobile: +258 82 501 25 50
Email: beira.sede@emodraga.co.mz

A Empresa Moçambicana de Dragagem foi criada em 1994 como Empresa Pública, ao abrigo da Lei. 38/94 de 13 de setembro.

Mozambican Dredging Company established in 1994 as a Public Company, under Act. 38/94 of 13th September.

A EMODRAGA é responsável pela conservação dos canais de acesso aos portos nacionais, bacias de manobra, ancoradouros e zonas de acostagem.

O seu principal objetivo é tornar os portos mais seguros, competitivos e navegáveis.

Em Moçambique, a dragagem é regularmente necessária nos portos da Beira, Maputo e Quelimane devido à sedimentação causada pela influência dos rios.

EMODRAGA – tornando os portos de Moçambique navegáveis, seguros e competitivos.

EMODRAGA is responsible for the conservation of access channels to the national ports, and for the conservation of manoeuvring basins, anchoring and mooring areas

Its main aim is to make the ports safer, more competitive and navigable..

In Mozambique, dredging is regularly required in the ports of Beira, Maputo and Quelimane because of the sedimentation caused by the influence of rivers.

EMODRAGA – making the ports of Mozambique navigable, safer and more competitive.



Trail suction hopper dredger "Macúti" has the capability to respond to all demands.



Modular DOP Dreger 523069 MVe 1507" dredging quay and reclamation sand



Survey boat "Chiveve" monitoring and controlling the sedimentation in Channel

Inflação nas Economias Desenvolvidas e Emergentes

A inflação mundial tem desacelerado, principalmente, nas reduções nos preços de energia e alimentos. O Fundo Monetário Internacional (FMI), em sua actualização de Julho através do World Economic Outlook (WEO), espera que a inflação mundial desacelere de 8.7% em 2022 para 6.8% em 2023 e 5.2% em 2024. Porém, o núcleo da inflação deverá se reduzir lentamente, e as projeções para a inflação em 2024 foram revistas para cima, em relação ao relatório de Abril em 0.3pp. De acordo com o WEO, a queda nos preços de energia e alimentos seguiu-se ao acúmulo de estoques de gás na Europa e à demanda na China cada vez menor do que a esperada. Ainda segundo o WEO, as cadeias de suprimentos se recuperaram amplamente, os custos de transporte e os prazos de entrega dos fornecedores voltaram aos níveis pré-pandêmicos.

O crescimento do PIB global para 2023 foi revisto para cima, de 2.8% em Abril de 2023 para 3.0% em Julho de 2023. Para 2024, não houve revisão, e a taxa esperada é a mesma de 2023. As economias desenvolvidas também tiveram revisão de 0,2pp para cima em 2023 e não tiveram revisão em 2024, com taxas esperadas de 1.5% e 1.4%, respectivamente.

O crescimento da China para o ano de 2023 e para o ano de 2024 não sofreu revisão. Para os Estados Unidos, a revisão foi de 0.2pp para cima em 2023 e 0.1pp para baixo em 2024, resultando em taxas projectadas de 1.8% e 1.0%, respectivamente. O crescimento do comércio internacional em 2023 passou por uma redução considerável de 0,4pp, para 2.0% em 2024, a revisão foi para cima, de 0.2pp para 3.7%.

O WEO considera que o balanço de riscos para o crescimento mundial continua desequilibrado para o lado negativo, visto que, a inflação poderia permanecer elevada, requerendo maior aperto monetário, que por sua vez, poderia gerar constrangimento adicional no sector financeiro, que passou pelas recentes crises de bancos regionais Americanos e do Credit Suisse, na Europa. Além disso, o crescimento da China poderia diminuir, em parte devido a problemas não resolvidos no sector imobiliário. O elevado endividamento de muitos governos também é um ponto de atenção. Pelo lado positivo, existe a possibilidade de que a demanda interna nas principais economias avançadas continue mostrando-se resistente.⁹

Inflation in Developed and Emerging Economies

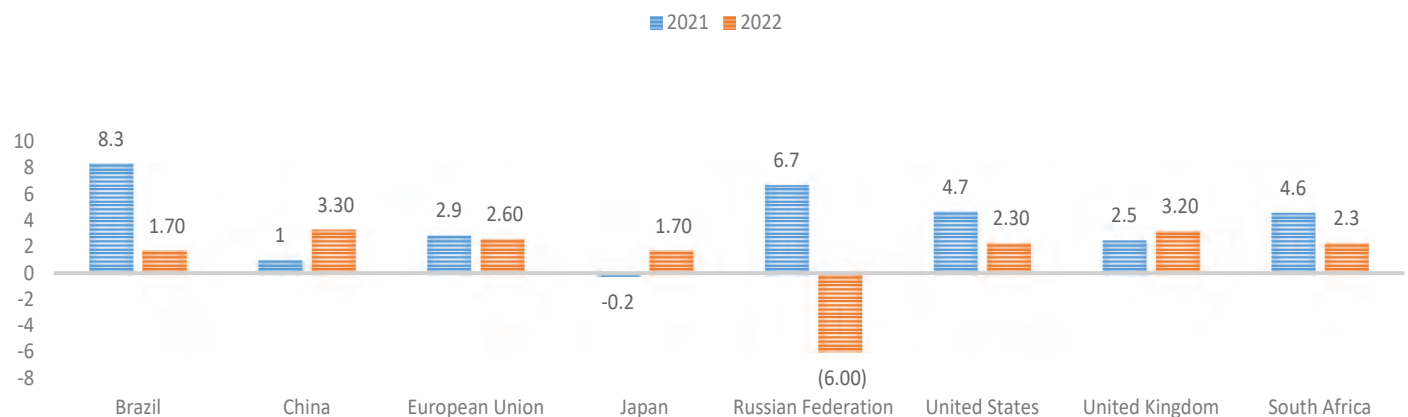
World inflation has slowed down, mainly due to reductions in energy and food prices. The International Monetary Fund (IMF), in its July update of the World Economic Outlook (WEO), expects world inflation to slow from 8.7% in 2022 to 6.8% in 2023 and 5.2% in 2024. However, core inflation is expected to reduce slowly, and the projections for inflation in 2024 have been revised upwards compared to the April report by 0.3pp. According to the WEO, the fall in energy and food prices followed the build-up of gas stocks in Europe and lower than expected demand in China. Also, according to the WEO, supply chains have largely recovered, transport costs and supplier delivery times have returned to pre-pandemic levels.

Global GDP growth for 2023 has been revised upwards, from 2.8% in April 2023 to 3.0% in July 2023. For 2024, there was no revision, and the expected rate is the same as in 2023. The developed economies were also revised upwards by 0.2pp in 2023 and were not revised in 2024, with expected rates of 1.5% and 1.4% respectively.

China's growth for 2023 and 2024 was not revised. For the United States, the revision was 0.2pp upwards in 2023 and 0.1pp downwards in 2024, resulting in projected rates of 1.8% and 1.0% respectively. International trade growth in 2023 was considerably reduced by 0.4pp, to 2.0% in 2024, the revision was upwards, by 0.2pp to 3.7%.

The WEO considers that the balance of risks for world growth remains unbalanced to the downside, as inflation could remain high, requiring further monetary tightening, which in turn could generate additional embarrassment in the financial sector, which has experienced the recent crises of American regional banks and Credit Suisse in Europe. In addition, China's growth could slow, partly due to unresolved problems in the property sector. The high indebtedness of many governments is also a point of attention. On the bright side, there is the possibility that domestic demand in the main advanced economies will continue to prove resilient.⁹

INFLAÇÃO NAS ECONOMIAS DESENVOLVIDAS E EMERGENTES INFLATION IN EMERGING COUNTRIES



O contexto económico em Moçambique

Economic context in Mozambique

Crescimento Económico (PIB)

Segundo os dados preliminares do Instituto Nacional de Estatística (INE), em termos anuais, o PIB real cresceu em 4.2% no primeiro trimestre de 2023. Este desempenho é explicado, essencialmente, pelo impacto da produção do Gás Natural Liquefeito (GNL) e melhoria do sector terciário (excepto o comércio), perante uma dinâmica favorável da agricultura e dos serviços de electricidade, não obstante a ocorrência de eventos climáticos extremos.

A recuperação económica de Moçambique após a pandemia acelerou, com o crescimento atingindo 4.1% em 2022. O crescimento foi sustentado pela agricultura e serviços, reflectindo o aumento da produtividade agrícola, retoma da mobilidade, aumento da procura externa e dos preços das principais exportações moçambicanas (carvão e alumínio), que contribuíram para uma maior recuperação. O impacto da guerra na Ucrânia no crescimento tem vindo a ser mitigado pelas fracas ligações comerciais e de investimento entre Moçambique, a Ucrânia e a Rússia, bem como pelo aumento dos preços internacionais dos principais productos de exportação do país.

Os serviços e a agricultura foram responsáveis por 60% do crescimento total registado em 2022, reflectindo em grande parte a retoma total da mobilidade e a melhor produtividade agrícola. Os investimentos em insumos desde 2019 (nomeadamente sementes melhoradas, irrigação e maquinaria) ajudaram a melhorar a produtividade agrícola. Os serviços privados cresceram 4.0% contra 1.0% em 2021. Moçambique exportou o seu primeiro Gás Natural liquefeito (GNL) em 2022, dando assim apoio à recuperação.

Em Agosto de 2022, o Governo de Moçambique lançou o Pacote de Medidas de Aceleração Económica (PAE), que visa apoiar a recuperação económica estimulando o crescimento do sector privado, com foco especial no Investimento Direto Estrangeiro (IDE) em certos sectores, reduzindo a burocracia e melhorando a gestão das receitas dos recursos naturais.

O PAE também reforça reformas importantes em curso, como a revisão da política agrícola e de terras, e a melhoria da transparência fiscal.

Os incentivos fiscais específicos incluem a redução da taxa de IVA, isenções de IVA para importações ligadas aos sectores da agricultura e electricidade, redução do IRPC na agricultura e transportes urbanos, e redução do custo das saídas de capital. Outros incentivos ao sector privado consistem na redução das tarifas logísticas aplicadas nos portos, aeroportos, corredores logísticos e na criação de um fundo de garantia para apoiar o acesso ao crédito aos preços mais acessíveis.⁵

Economic Growth (GDP)

According to preliminary data from the National Statistics Institute (INE), real GDP grew by 4.2% year-on-year in the first quarter of 2023. This performance is essentially explained by the impact of Liquefied Natural Gas (LNG) production and an improvement in the tertiary sector (except trade), in the face of favourable dynamics in agriculture and electricity services, despite the occurrence of extreme weather events.

Mozambique's economic recovery after the pandemic has accelerated, with growth reaching 4.1% in 2022. Growth was sustained by agriculture and services, reflecting an increase in agricultural productivity, recovery in mobility, increase in external demand and the prices of Mozambique's main exports (coal and aluminium), which contributed to a greater recovery. The impact of the war in Ukraine on growth has been mitigated by the weak trade and investment links between Mozambique, Ukraine and Russia, as well as the increase in international prices for the country's main exports.

Services and agriculture accounted for 60% of the total growth recorded in 2022, largely reflecting the full recovery in mobility and improved agricultural productivity. Investments in inputs since 2019 (notably improved seeds, irrigation and machinery) have helped improve agricultural productivity. Private services grew by 4.0% compared to 1.0% in 2021. Mozambique exported its first Liquefied Natural Gas (LNG) in 2022, thus supporting the recovery.

In August 2022, the Government of Mozambique launched the Package of Economic Acceleration Measures (PAE), which aims to support economic recovery by stimulating private sector growth, with a special focus on Foreign Direct Investment (FDI) in certain sectors, reducing bureaucracy and improving the management of natural resource revenues.

The PAE also reinforces important ongoing reforms, such as revising agricultural and land policy, and improving fiscal transparency.

Specific tax incentives include a reduction in the VAT rate, VAT exemptions for imports linked to the agriculture and electricity sectors, a reduction in the IRPC in agriculture and urban transport, and a reduction in the cost of capital outflows.⁵

Fonte / Source:

- ¹ - PES Balance Sheet 2023 (14 August 2023)
- ² - IMF Report, World Economic Outlook (June 2023)
- ³ - Central bank Financial Stability Report (June 2023)
- ⁴ - National Statistics Institute (INE) April 2023
- ⁵ - Bank of Mozambique Report, (May 2023)
- ⁶ - Annual report of the Bank of Mozambique (2022)
- ⁷ - Annual Balance of Payments Bulletin 2022 n°19/year 19 of the Bank of Mozambique
- ⁸ - Relatório do Banco Africano de Desenvolvimento (19 de Janeiro de 2023)
- ⁹ - Letter from the Institute for Applied Economic Research (21 August 2023)

Inflação

Em Abril de 2023, a inflação anual desacelerou, a traduzir a redução dos preços dos bens alimentares. A inflação anual, medida pela variação do Índice de Preços no Consumidor (IPC) de Moçambique, passou de 10.83% em Março para 9.61% em Abril. No mesmo sentido, os dados recolhidos nas Cidades de Maputo, Beira e Nampula (MABENA) indicam que a inflação anual passou de 9.33%, em Março, para 8.39%, em Abril.

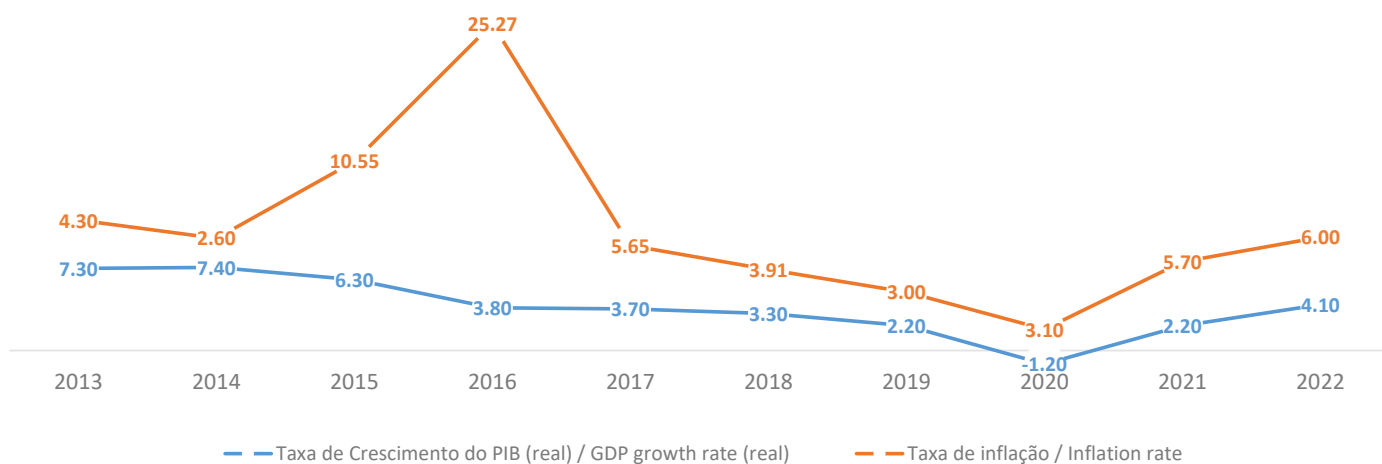
Moçambique registou uma inflação de quase 11% em 2022, valor mais alto dos últimos seis anos. Os preços subiram 10.91% em relação a 2021. O país registou em Dezembro de 2022, uma inflação média de 10.28%, contra 6.41% registados em igual período de 2021.⁴

Inflation

In April 2023, annual inflation slowed down, reflecting the reduction in food prices. Annual inflation, measured by the variation in Mozambique's Consumer Price Index (CPI), went from 10.83% in March to 9.61% in April. Similarly, data collected in the cities of Maputo, Beira and Nampula (MABENA) shows that annual inflation went from 9.33% in March to 8.39% in April.

Mozambique recorded inflation of almost 11% in 2022, the highest figure in the last six years. Prices rose by 10.91% compared to 2021. In December 2022, the country recorded average inflation of 10.28%, compared to 6.41% in the same period in 2021.⁴

CRESCIMENTO DA PRODUÇÃO E INFLAÇÃO / PRODUCTION AND INFLATION GROWTH



Exportações de bens

Em 2022, as exportações do país aumentaram em USD 2.6 bilhões, quando comparado com o período homólogo de 2021. No primeiro trimestre de 2023, as vendas de bens realizadas pela economia moçambicana para o resto do mundo renderam USD 1,699.3 milhões, um incremento de USD 4.4 milhões, quando comparado a igual período de 2022.

Sabe-se ainda que as receitas vindas da exportação de gás natural tiveram uma evolução positiva na ordem dos 99.5%, e de areias pesadas atingiram os 19.5%. Os produtos agrícolas destacam-se igualmente, com receitas de USD 562.3 milhões no período em análise. A Índia foi o principal destino dos bens exportados em Moçambique, com uma factura de USD 1,744.7 milhões, que reflecte 21.1% do total das exportações.⁴

Importação de bens

No primeiro trimestre de 2023, a factura com a importação de bens registou uma variação negativa na ordem de 66.1% para USD 2,071.9 milhões a reflectir, essencialmente, a redução em 94,8% das importações dos grandes projectos, face ao aumento da factura de importação do resto da economia em 28.9%.

Export of goods

In 2022, the country's exports increased by USD 2.6 billion compared to the same period in 2021. In the first quarter of 2023, sales of goods by the Mozambican economy to the rest of the world totalled USD 1,699.3 million, an increase of USD 4.4 million compared to the same period in 2022.

It is also known that revenues from natural gas exports grew by 99.5% and heavy sands by 19.5%. Agricultural products also stood out, with revenues totalling USD 562.3 million in the period under review. India was the main destination for Mozambique's exported goods, with a turnover of USD 1,744.7 million, reflecting 21.1% of total exports.⁴

Importation of goods

In the first quarter of 2023, the bill for the import of goods registered a negative variation of around 66.1% to USD 2,071.9 million, essentially reflecting the 94.8% reduction in imports from major projects, compared to the 28.9% increase in the import bill from the rest of the economy.

O governo Moçambicano divulgou dados que indicam que o país registou um aumento de 75% nas importações em 2022, passando de USD 8,275 bilhões para USD 14,563 bilhões.

A subida de importações foi influenciada em grande medida pela Plataforma Flutuante Coral Sul FLNG, para extrair, liquefazer e exportar gás da bacia do Rovuma, bem como pelos produtos que constituem matéria-prima para a indústria nacional.⁴

Taxa de Câmbio

De acordo com os dados reportados pelo Banco de Moçambique (BM), importa referir que em 2022, o Metical (MZN) manteve-se estável em relação ao Dólar norte-americano (USD), situando-se em MZN 63.9, por cada unidade de USD no fecho do ano. Entretanto, no mesmo período o MZN registou ganhos nominais de 6.1% em relação ao Euro (EUR) e de cerca de 7.0% em relação ao rand (ZAR), ao ser transaccionado ao câmbio de 67.8 MZN/EUR e 3.7 MZN/ZAR, respectivamente. Este comportamento reflectiu fundamentalmente a fluidez nas compras e vendas de divisas no mercado cambial, a atractividade da taxa de juro real no mercado doméstico e o aumento das exportações.

Ao nível das exportações o destaque vai para o aumento das receitas do carvão, alumínio, areias pesadas e gás natural. Do lado das importações, destaca-se o aumento do valor pago na importação de maquinaria, combustíveis e alumínio bruto.

The Mozambican government has released figures indicating that the country will see a 75% increase in imports in 2022, from USD 8,275 billion to USD 14,563 billion.

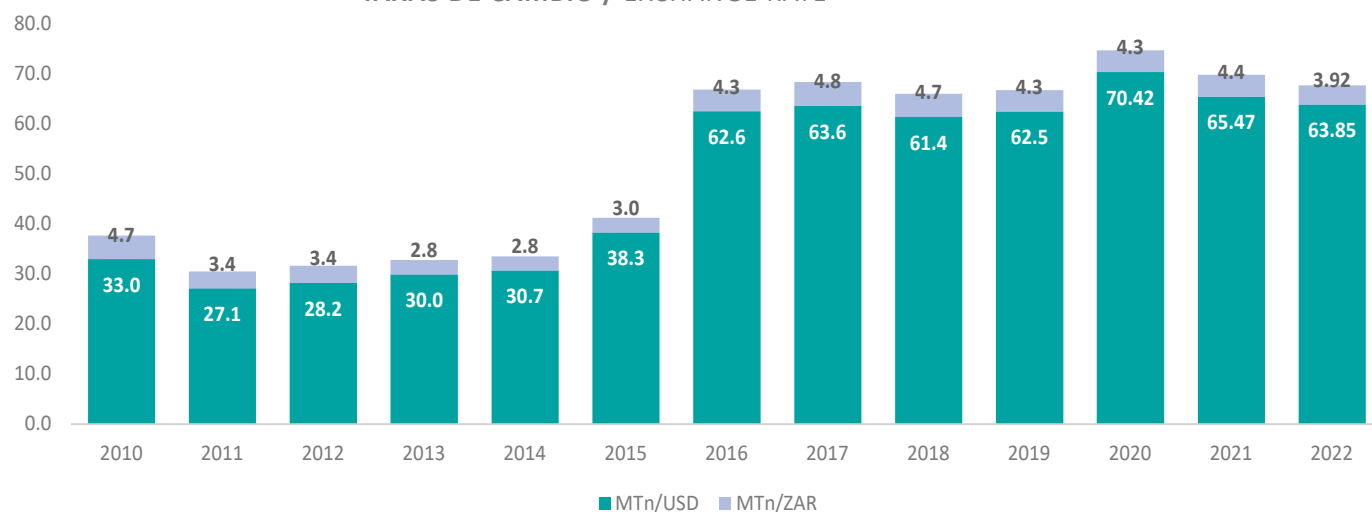
The rise in imports was largely influenced by the South Coral Floating Platform FLNG, to extract, liquefy and export gas from the Rovuma basin, as well as products that are raw materials for domestic industry.⁴

Exchange Rate

According to data reported by the Bank of Mozambique (BM), it is worth noting that in 2022, the Metical (MZN) remained stable against the US Dollar (USD), standing at MZN 63.9 for each unit of the USD at the end of the year. Meanwhile, in the same period the MZN recorded nominal gains of 6.1% against the Euro (EUR) and around 7.0% against the Rand (ZAR), trading at exchange rates of 67.8 MZN/EUR and 3.7 MZN/ZAR, respectively. This performance fundamentally reflected the fluidity of currency purchases and sales on the foreign exchange market, the attractiveness of the real interest rate on the domestic market and the increase in exports.

In terms of exports, the highlight is the increase in revenues from coal, aluminium, heavy sands and natural gas. On the import side, there was an increase in the value paid for imports of machinery, fuel and raw aluminium

TAXAS DE CÂMBIO / EXCHANGE RATE



Operações no Mercado Cambial

O volume de vendas de divisas do BM aos bancos comerciais efectuadas no mercado cambial interbancário (MCI) para a cobertura da factura de importação de combustíveis não satisfeita pelo mercado, aumentou para USD 897.3 milhões em 2022, após USD 160.5 milhões em 2021. O aumento da factura decorre da subida dos preços dos combustíveis no mercado internacional. Em 2022, os bancos comerciais venderam divisas ao BM, no valor de USD 30.1 milhões.⁶

Foreign Exchange Market Operations

The volume of Central Bank foreign exchange sales to commercial banks made on the interbank foreign exchange market (ICM) to cover the fuel import bill not met by the market increased to USD 897.3 million in 2022, after USD 160.5 million in 2021. The increase in the bill stems from the rise in fuel prices on the international market. In 2022, commercial banks sold USD 30.1 million worth of foreign currency to the Central Bank.⁶

Balança Comercial

Os dados das transacções entre entidades na economia moçambicana e o resto do mundo indicam que em 2022, o saldo conjunto da conta corrente (CC) e capital aumentou em 76.3% tendo alcançado a cifra de USD 6,234.2 milhões (37% de PIB). Este resultado reflecte a deterioração do défice da CC face a igual período de 2021 de cerca de 15pp para 37.4% do PIB, perante a contracção do saldo superavitário da conta capital em 4.8pb, para 0.4% do PIB.

Nos últimos cinco anos, o saldo conjunto das CC e capital, em percentagem do PIB, apresentou um comportamento misto em linha com a evolução dos fluxos da CC, tendo apresentado em 2022, uma tendência de agravamento como resultado da deterioração do saldo deficitário das contas de bens e de rendimentos primários em USD 2,804.8 milhões e USD 584.3 milhões, respectivamente.

Por seu turno, a conta financeira fixou-se em USD 5,650.1 milhões equivalente a 33.5% do PIB, representando um incremento de USD 2,901.5 milhões face a igual período de 2021, a reflectir o aumento na contratação líquida de passivos sob forma de outro investimento em mais de 100%, num contexto em que os influxos de IDE, que tem sido a principal fonte de financiamento da economia moçambicana, nos últimos anos reduziram.

Como consequência, o saldo global da balança de pagamentos de Moçambique foi deficitário, situando-se em USD 584.1 milhões, o equivalente a 3.5% do PIB, o que comparado a 2021 representa uma melhoria de USD 205.2 milhões.⁷

Política monetária

No decurso do ano 2023, o Comité de Política Monetária (CPMO) do BM decidiu manter a taxa de juro de política monetária, taxa MIMO em 17.25%. Esta decisão é sustentada pela prevalência de elevados riscos e incertezas associados às projecções de inflação não obstante as perspectivas de uma inflação de um dígito no médio prazo.

Entre Março e Maio de 2023 as taxas de juro do mercado monetário, observaram um comportamento misto. Com efeito, as taxas de juro das maturidades de 1 dia (overnight) e de 63 dias mantiveram-se inalteradas, enquanto que as de 7 e 28 dias reduziram em 1 pb. Por seu turno, as taxas de juro para os prazos mais profundos aumentaram numa magnitude que varia entre 2pb e 5pb, tendo transitado para 17.78% (91 dias), 17.80% (182 dias) e 17.82% (364 dias).

A estabilidade das taxas de juro de intervenção do BM para as maturidades menos profundas, as taxas de juro das operações de venda de títulos com acordo de recompra (*reverse repo*), para os prazos de 7 e 28 dias reduziram em 1pb e a de 63 dias manteve-se inalterada, situando-se em 17.63%.

As taxas de juro de Bilhetes do Tesouro (BT) no período em análise, transitaram para 17.78% (91 dias), 17.80% (182 dias) e 17.82% (364 dias), representando acréscimos de 2pb a 5pb. Importa referir que a taxa de juro de BT para o prazo de 364 dias fixou-se 57pb acima da taxa de juro de política monetária (taxa MIMO).⁵

Trade Balance

Data on transactions between entities in the Mozambican economy and the rest of the world indicate that in 2022, the combined balance of the current account (CA) and capital account increased by 76.3% to USD 6,234.2 million (37% of GDP). This result reflects a deterioration in the CC deficit compared to the same period in 2021 of around 15pp to 37.4% of GDP, as the capital account surplus contracted by 4.8bp to 0.4% of GDP.

Over the last five years, the combined balance of CC and capital, as a percentage of GDP, showed a mixed behaviour in line with the evolution of CC flows, with a worsening trend in 2022 as a result of the deterioration of the deficit balance of the goods and primary income accounts by USD 2,804.8 million and USD 584.3 million, respectively.

In turn, the financial account stood at USD 5,650.1 million, equivalent to 33.5% of GDP, representing an increase of USD 2,901.5 million compared to the same period in 2021, reflecting an increase of more than 100% in the net contracting of liabilities in the form of other investment, in a context where IDE inflows, which have been the main source of financing for the Mozambican economy, have fallen lately.

As a result, Mozambique's overall balance of payments was in deficit, standing at USD 584.1 million, equivalent to 3.5% of GDP, which compared to 2021 represents an improvement of USD 205.2 million.⁷

Monetary policy

During 2023, the Central bank's Monetary Policy Committee (MPC) decided to maintain the monetary policy interest rate, the MIMO rate, at 17.25%. This decision is underpinned by the prevalence of high risks and uncertainties associated with inflation projections, despite the prospects of single-digit inflation in the medium term.

Between March and May 2023, money market interest rates showed mixed behaviour. In fact, interest rates for 1-day (overnight) and 63-day maturities remained unchanged, while those for 7-day and 28-day maturities fell by 1 bp. On the other hand, interest rates for the deepest maturities increased by between 2bp and 5bp, rising to 17.78% (91 days), 17.80% (182 days) and 17.82% (364 days).

The the Central bank's intervention interest rates for the shorter maturities, the interest rates on reverse repo operations for the 7 and 28-day maturities fell by 1bp and the 63-day rate remained unchanged at 17.63%.

The interest rates on Treasury Bills in the period under review rose to 17.78% (91 days), 17.80% (182 days) and 17.82% (364 days), representing increases of between 2bp and 5bp. It should be noted that the BT interest rate for the 364-day term was 57bp above the monetary policy interest rate (MIMO rate).⁵

Mais expansão e crescimento

conectando África ao Mundo



Assinámos um acordo de transacção do Standard Chartered nas suas subsidiárias de Angola, Camarões, Gâmbia e Serra Leoa, incluindo o negócio de Personal, Private & Business Banking, na Tanzânia.

Esta transacção estratégica, representa um passo fundamental para a nossa franquia global focada em facilitar pagamentos, investimentos e comércio no continente e no resto do mundo.

Linha de apoio ao Cliente:

☎ 800 724 724

☎ 92264

✉ contactcenter.moz@accessbankplc.com

 **access**

mais que um banco

07

Análise Agregada

Aggregate Analysis

Análise Sectorial Por Critérios

A análise Sectorial por critérios, analisa a evolução de cada sector em comparação com o ano anterior, neste contexto, analisou-se o comportamento das empresas incluídas no ranking das 100 Maiores Empresas de Moçambique no ano de 2022 tendo como base o ano de 2021.

Para esta análise foram observados os seguintes indicadores:

- Volume de Negócios;
- Resultado Líquido;
- Activos Totais;
- Fundos Próprios;
- Rentabilidade dos Capitais Próprios;
- Custos Operacionais;
- Rentabilidade do Volume de Negócios;
- Liquidez Geral;
- Número de Trabalhadores.

Volume de Negócios

O Volume de Negócios das 100 Maiores Empresas de Moçambique para o exercício de 2022 totalizou cerca de MZN 815,050 milhões contra os MZN 598,035 milhões do exercício económico anterior. O sector da Indústria volta novamente a ganhar destaque obtendo maior volume de negócios em torno de MZN 376,928 milhões, seguindo Comércio 159,202 milhões e de Actividades Financeiras com cerca de MZN 89,485 milhões. Importa destacar que os três sectores detêm cerca de 76.76% do peso de volume de negócios global, no universo de 9 sectores em análise.

Sectorial Analysis By Criteria

The sector analysis by criteria, analyzes the evolution of each sector compared to the previous year, in this context, the performance of the companies included in the ranking of the Top 100 Companies in Mozambique in 2022 was analyzed based on the year 2021.

For this analysis, the following indicators were observed:

- Turnover;
- Net Result;
- Total Assets;
- Equity;
- Return on Equity;
- Operating Costs;
- Return on Turnover;
- General Liquidity
- Number of Employees.

Revenue

The Turnover of the Top 100 Companies in Mozambique for the 2022 economic year totalled around MZN 815,050 million, compared to MZN 598,035 million in the previous economic year. Once again the Industry sector gained prominence with the highest turnover of around MZN 376,928 million, followed by Commerce with 159,202 million and Financial Activities sector with around MZN 89,485 million. It should be noted that the three sectors hold around 76.76% of the overall turnover weight, in the universe of 9 sectors under analysis.

Sector > Activity			Ano > Year 10 ³ Meticals		% Var
2022	2021		2022	2021	22/21
1	1	Indústria / Industry	376 928 230	256 375 339	47,02
2	2	Comércio / Commerce	159 201 708	91 911 427	73,21
3	3	Actividades Financeiras / Financial Activities	89 485 379	78 615 237	13,83
4	5	Serviços / Services	71 191 435	62 139 918	14,57
5	4	Transportes e Armazenagem / Transports and Storage	66 903 077	58 285 772	14,78
6	7	Seguros / Insurance	25 021 115	21 872 324	14,40
7	6	Construção / Construction	20 999 245	23 839 789	-11,92
8	9	Agricultura e Pescas / Agriculture and Fisheries	2 674 299	2 488 683	7,46
9	8	Comunicações / Communication	2 645 989	2 506 708	5,56
TOTAL			815 050 477	598 035 197	36,29

Volume De Negócios Sectorial


Na presente edição, o sector de Comércio se destacou com maior variação do Volume de Negócios, com a taxa de 73.21%, tendo variado de MZN 91,911 milhões em 2021 para MZN 159,202 milhões em 2022. E para o sector da Indústria, tendo variado de MZN 256,375 milhões em 2021 para MZN 376,928 milhões para 2022 com taxa de 47.02%.

Sectorial Revenue

In the current edition, the Commerce sector stands out with the greatest variation in Turnover, with a rate of 73.21%, having varied from MZN 91,911 million in 2021 to MZN 159,202 million in 2022. And for the Industry sector, having varied from MZN 256,375 million in 2021 to MZN 376,928 million in 2022, with a rate of 47.02%.

Varição do Volume de Negócios por Sector / Variation in Revenue per Sector

		Sector > Activity	% Var	
2022	2021		22/21	21/20
1	5	Comércio / Commerce	73,21	15,07
2	1	Indústria / Industry	47,02	25,90
3	7	Transportes e Armazenagem / Transports and Storage	14,78	7,22
4	6	Serviços / Services	14,57	7,39
5	4	Seguros / Insurance	14,40	17,95
6	3	Actividades Financeiras / Financial Activities	13,83	19,96
7	8	Agricultura e Pescas / Agriculture and Fisheries	7,46	6,72
8	9	Comunicações / Communication	5,56	3,19
9	2	Construção/Construction	-11,92	23,12



100 MAIORES EMPRESAS DE MOÇAMBIQUE!
ESTAMOS ENTRE OS MAIORES

ESCOLHA A QUALIDADE, ESCOLHA KIBOKO!

COM DEDICAÇÃO E EXCELÊNCIA, ESTAMOS CONTRIBUINDO PARA O CRESCIMENTO ECONÔMICO DO NOSSO PAÍS. OBRIGADO POR SER PARTE DESSA JORNADA CONNOSCO.

- Nacala-Porto
- Maputo
- Beira
- Nampula
- Tete
- Maxixe

+258 86 413 7766
 @kiboko_chapa

f MM Integrated Steel Mills - Moz. Lda

info@mmisteelsmozambique.com
 www.mmisteelsmozambique.com

Resultados Líquidos

O Resultado Líquido das 100 Maiores Empresa de Moçambique atingiu o valor de MZN 104,812 milhões, o contrário de 2021 após as reações realizadas pelas empresas em que teve um valor correspondente á MZN 225,842 milhões tendo se registado uma queda na ordem de (53.59%) relativamente ao intervalo destes dois períodos. Este resultado foi influenciado significativamente pelos sectores da Agricultura e Pescas e o da Indústria, tendo registado quedas na ordem dos (80.76%) e (70.06%) respectivamente. No que concerne a variação dos lucros, evidenciou-se, para esta edição o sector de Seguros, pelo crescimento estrondoso, visto ter apresentado crescimento nos seus lucros na ordem de 1,067.42%, tendo saído de MZN 95 milhões em 2021 para MZN 1,107 milhões em 2022.

Net Profit

The Net Result of the Top 100 Companies in Mozambique totalled MZN 104,812 million, the opposite of 2021 after the revisions made by the companies, which had a value corresponding to MZN 225,842 million, with a decrease in the order of (53.59%) in relation to the period between these two economic years. This result was significantly influenced by the Agriculture and Fisheries and Industry sectors, which decreased by (80.76%) and (70.06%) respectively.

Regarding the variation in profits, the Insurance sector was highlighted in this edition for its resounding growth, as it showed an increase in profits of around 1,067.42%, from MZN 95 million in 2021 to MZN 1,107 million in 2022.

Resultado Líquido por Sector / Net Profit by Sector

Sector > Activity			Ano > Year 10 ³ Meticals		% Var
2022	2021		2022	2021	%22/21
1	1	Indústria / Industry	54 566 946	182 274 761	-70.06
2	2	Actividades Financeiras / Financial Activities	27 141 156	22 177 159	22.38
3	3	Transportes e Armazenagem / Transports and Storage	7 787 918	10 361 187	-24.84
4	5	Serviços / Services	7 211 652	3 119 208	131.20
5	4	Comércio / Commerce	4 392 268	4 914 389	-10.62
6	6	Construção / Construction	2 142 170	1 898 353	12.84
7	9	Seguros / Insurance	1 107 295	94 850	1 067.42
8	8	Comunicações / Communication	336 637	346 071	-2.80
9	7	Agricultura e Pescas / Agriculture and Fisheries	126 275	656 251	-80.76
TOTAL			104 812 318	225 842 229	(53.59)



www.contact.co.mz

**PROCURAMOS
PARA SI COMO
SE FOSSE
PARA NÓS.**

**O Futuro é agora.
Crie a sua melhor Ligação.**

Recrutamento | Trabalho Temporário | Formação | Assessment
Gestão de Contratados e Mobilidade Global | Contact Center | Business Process Outsourcing

CONTACT
CRIAMOS LIGAÇÕES

Custos Operacionais

Os custos totais para as 100 Maiores Empresas de Moçambique tiveram em torno de MZN 631,963 milhões, diferentemente dos Custos apresentados no ano de 2021 no valor de MZN 519,919 milhões, tendo havido um acréscimo na taxa de 21.55%. O sector da Indústria como se verificou nas edições anteriores, apresenta maiores Custos Operacionais no valor de MZN 269,707 milhões, o que representa de peso sectorial em cerca de 42.68% dos custos totais.

De seguida, o Sector do Comércio, com custos na ordem de MZN 150,004 milhões, tendo havido um acréscimo face ao ano de 2021, na taxa de 76.43%, com custos de MZN 64,981 milhões.

Operating Costs

The total costs for the Top 100 Companies in Mozambique were around MZN 631,963 million, unlike the costs presented in 2021, which amounted to MZN 519,919 million, an increase of 21.55%. Similar to the previous edition, the Industry sector has the highest Operating Costs, totalling MZN 269,707 million, which represents a sectoral weight equivalence of around 42.68% of total costs.

It was followed by the Commerce sector, with costs around MZN 150,004 million, an increase of 76.43% compared to 2021, with costs of MZN 64,981 million.

Custos Operacionais / Operational Costs

Sector > Activity			Ano > Year		% Var
2022	2021		2022	2021	%22/21
1	1	Indústria / Industry	269 707 392	239 706 054	12,52
2	2	Comércio / Commerce	150 004 103	85 023 119	76,43
3	3	Serviços / Services	67 908 822	59 003 223	15,09
4	5	Transportes e Armazenagem / Transports and Storage	49 820 638	43 807 744	13,73
5	9	Actividades Financeiras / Financial Activities	48 071 395	43 861 514	9,60
6	4	Seguros / Insurance	23 485 611	22 292 534	5,35
7	6	Construção / Construction	18 186 699	21 956 454	-17,17
8	7	Agricultura e Pescas / Agriculture and Fisheries	2 641 877	2 218 681	19,07
9	8	Comunicações / Communication	2 136 781	2 050 124	4,23
TOTAL			631 963 319	519 919 448	21,55

Ativos Totais

As 100 Maiores Empresas de Moçambique, apresentaram Activos Totais no valor de MZN 1,958,866 milhões, tendo havido um crescimento na ordem de 5.22% em relação ao ano 2021, cujo valor rondava entre MZN 1,861,675 milhões. Relativamente ao crescimento de Activos, destacou-se o Sector do Comércio, com uma taxa de crescimento em volta de 14.85%, tendo passado de MZN 89,569 milhões em 2021 para MZN 102,872 milhões em 2022. De seguida o sector de Indústria com um crescimento em torno de 10.68%, tendo variado de MZN 458,109 milhões em 2021 para MZN 507,055 milhões em 2022, pelo contrario o sector de Agricultura e Pescas apresentou um decréscimo variando de MZN 8,091 milhões em 2021 para MZN 7,786 milhões em 2022 o que representa uma redução em 3.77%.

Total Assets

The Top 100 Companies in Mozambique registered Total Assets in the amount of MZN 1,958,866 million, an increase of around 5.22% compared to 2021, when the value was around MZN 1,861,675 million. In terms of asset growth, the Commerce sector stands out, with a growth rate of around 14.85%, increasing from MZN 89,569 million in 2021 to MZN 102,872 million in 2022. This was followed by the Industry with growth around 10.68%, from MZN 458,109 million in 2021 to MZN 507,055 million in 2022, while the Agriculture and Fisheries sector showed a decrease, from MZN 8,091 million in 2021 to MZN 7,786 million in 2022, representing a reduction of 3.77%.

Activos Totais por Sector / Total Assets per Sector

Sector > Activity			Ano > Year		% Var
2022	2021		2022	2021	%22/21
1	1	Actividades Financeiras / Financial Activities	821 112 737	764 558 099	7,40
2	2	Indústria / Industry	507 055 464	458 109 598	10,68
3	3	Serviços / Services	286 255 993	271 349 911	5,49
4	4	Transportes e Armazenagem / Transports and Storage	158 763 980	148 418 709	6,97
5	5	Comércio / Commerce	102 871 944	89 568 712	14,85
6	7	Seguros / Insurance	42 564 159	41 266 186	3,15
7	6	Construção / Construction	29 284 034	28 368 273	3,23
8	8	Agricultura e Pescas / Agriculture and Fisheries	7 785 699	8 090 781	-3,77
9	9	Comunicações / Communication	3 172 219	2 999 260	5,77
TOTAL			1 958 866 229	1 861 675 395	5,22

Capitais Próprios

A rubrica de Fundos Próprios das 100 Maiores Empresas de Moçambique, esteve em torno de MZN 63,862 milhões negativos. Este défice, é mais uma vez explicado pelos Fundos Próprios negativos registados pelo sector da Indústria, no valor aproximado de MZN 477,349 milhões negativos para o ano de 2022, na semelhança dos MZN 497,636 milhões negativos no ano de 2021.

De salientar que o sector da Indústria é o sector que exerce maior influência quando se trata de Capitais Próprios das 100 Maiores Empresas de Moçambique, com peso de aproximadamente 74,747%. Ou seja, o estado dos capitais próprios do sector da Indústria, pode exercer influência positiva, em caso favorável, ou devastadora, como no caso presente ano (2022), em que os capitais próprios foram negativos.

Shareholders' Equity

The equity of the Top 100 Companies in Mozambique, was around negative MZN 63,862 million. This deficit is once again explained by the negative Equity, registered by the Industrial sector, in the approximately amount of negative MZN 477,349 million for 2022, similar to the negative MZN 497,636 million in 2021.

It should be noted that the Industry sector is the sector that exerts the greatest influence when it comes to the Equity of the Top 100 Companies in Mozambique, with a weight of approximately 74.747%. This means that the state of the Industry sector's equity can have a positive influence, in a favourable case, or a devastating one, as in the present case (2022), where equity was negative.

Fundos Próprios por Sector / Shareholders' Equity per Sector

Sector > Activity			Ano > Year		% Var
2022	2021		2022	2021	%22/21
1	1	Actividades Financeiras / Financial Activities	146 235 684	139 250 746	5.02
2	3	Serviços / Services	133 637 752	128 074 665	4.34
3	4	Transportes e Armazenagem / Transports and Storage	73 982 367	68 064 890	8.69
4	5	Comércio / Commerce	27 785 834	24 771 004	12.17
5	7	Seguros / Insurance	14 813 599	15 018 159	-1.36
6	6	Construção / Construction	14 049 840	11 997 277	17.11
7	8	Agricultura e Pescas / Agriculture and Fisheries	2 666 571	2 545 719	4.75
8	9	Comunicações / Communication	315 350	-19 546	1 713.36
9	2	Indústria / Industry	-477 348 724	-497 636 119	-4.08
		TOTAL	(63 861 727)	(107 933 206)	40,83

Rentabilidade dos Capitais Próprios por Sector / Return on Equity Capital per Sector

Sector > Activity			% Variação > % Variation	
2022	2021		2022	2021
1	1	Comunicações / Communication	106.75	-1 770.54
2	4	Actividades Financeiras / Financial Activities	18.56	15.93
3	2	Comércio / Commerce	15.81	19.84
4	6	Construção / Construction	15.25	15.82
5	3	Transportes e Armazenagem / Transports and Storage	10.53	15.22
6	8	Seguros / Insurance	7.47	0.63
7	7	Serviços / Services	5.40	2.44
8	5	Agricultura e Pescas / Agriculture and Fisheries	4.74	25.78
9	9	Indústria / Industry	-11.43	-36.63

Número de Trabalhadores

Relativamente ao Número de Trabalhadores, as 100 Maiores Empresas de Moçambique, empregam cerca de 74 156 trabalhadores para o ano de 2022, um crescimento de 8.03% quando comparado ao ano 2021, com 68 647 trabalhadores empregados.

Relativamente aos maiores empregados, são destacados os sectores de Serviços, Indústria e Transportes e Armazenagem, como habitual, com, 25 635, 15 076 e 10 952 trabalhadores, respectivamente. O sector de Construção, visto ter sido o que observou maior crescimento no número de trabalhadores, tendo alcançado 4 693 em 2022, para 3.934 trabalhadores para 2021, com uma variação em volta de 19.29%.

Number Of Employees

Regarding the Number of Workers, The Top 100 Companies in Mozambique employ around 74 156 workers for the year 2022, a growth of 8.03% when compared to the year 2021, with 68 647 workers employed.

Regarding the largest employees, the Services, Industry and Transport and Storage sectors stand out, as usual, with 25 635, 15 076 and 12 542 workers, respectively. The Construction sector, as it was the one that saw the greatest growth in the number of workers, having reached 4 693 in 2022, to 3 934 workers for 2021, with a variation of around 19.29%.

Número de Trabalhadores por Sector / Number of Employees by Sector

Sector > Activity			Ano > Year		% Var
2022	2021		2022	2021	%22/21
1	6	Serviços / Services	25 635	22 621	13.32
2	9	Indústria / Industry	15 076	14 588	3.35
3	5	Transportes e Armazenagem / Transports and Storage	10 952	10 147	7.93
4	8	Actividades Financeiras / Financial Activities	10 284	10 139	1.43
5	4	Construção / Construction	4 693	3 934	19.29
6	1	Comércio / Commerce	4 273	4 172	2.42
7	3	Seguros / Insurance	1 237	1 091	13.38
8	7	Comunicações / Communication	1 210	1 210	0.00
9	2	Agricultura e Pescas / Agriculture and Fisheries	796	745	6.94
TOTAL			74 156	68 647	8.03

Variação do Número de Trabalhadores por Sector / Variation in Number of Employees by Sector

Sector > Activity			% Variação > % Variation	
2022	2021		2022	2021
1	3	Comércio / Commerce	13.32	4.62
2	7	Comunicações / Communication	13.20	-0.73
3	4	Transportes e Armazenagem / Transports and Storage	7.93	2.17
4	2	Seguros / Insurance	7.68	4.89
5	9	Agricultura e Pescas / Agriculture and Fisheries	6.94	-13.81
6	5	Indústria / Industry	5.41	1.51
7	1	Serviços / Services	2.42	8.62
8	8	Construção / Construction	1.43	-6.32
9	6	Actividades Financeiras / Financial Activities	0.00	1.10

As 10 Maiores empresas por ordem da Rentabilidade do Volume de Negócios / Top 10 Companies by Return on Revenue

Sector > Activity		Ranking Geral	Rent. VN % > Profit/Revenue %	
2022		2022	2022	2021
1	Motraco, SARL	56	48,20	52,62
2	Matola Cargo Terminal, SARL	89	47,82	27,81
3	CMA CGM Mozambique, Lda	71	45,43	38,48
4	UBA - United Bank for Africa	99	42,83	8,21
5	First Capital Bank, SA	75	40,34	11,73
6	Banco Comercial e de Investimento, SA	8	39,76	27,54
7	BIM - Banco Internacional de Moçambique, SA	9	38,81	45,68
8	ENH,EP	-	37,98	-14,72
9	Companhia Moçambicana de Hidrocarbonetos, SA	33	37,83	17,44
10	Standard Bank, SARL	10	37,44	32,79

As 10 Maiores empresas por ordem dos Resultados Líquidos / Top 10 Companies by Net Profit

Sector > Activity		Ranking Geral	Resultados Líquidos > Net Profit (10 ³ Meticais)		
2022		2022	2022	2021	%22/21
1	Mozal, SARL	2	32 513 026	8 109 558	300,92
2	Hidroeléctrica de Cahora Bassa, SARL	4	9 207 021	10 154 874	-9,33
3	Banco Comercial e de Investimento, SA	8	8 078 112	5 203 367	55,25
4	BIM - Banco Internacional de Moçambique, SA	9	6 928 225	7 490 069	-7,50
5	Standard Bank, SARL	10	6 841 585	4 965 991	37,77
6	Sasol Petroleum Temane, Lda	13	5 475 584	2 702 165	102,64
7	EDM - Electricidade de Moçambique, EP	3	5 220 432	2 099 300	148,67
8	Montepuez Ruby Mining, Lda	17	2 885 783	3 139 354	-8,08
9	Vulcan Mozambique, SA (ex VALE Moçambique)	1	2 576 398	154 127 055	-98,33
10	Companhia Moçambicana de Hidrocarbonetos, SA	33	2 380 839	747 073	218,69

As 10 Maiores empresas por ordem dos Activos Totais / Top 10 Companies by Total Assets

Sector > Activity		Ranking Geral	Activo Líquido > Net Assets (10 ³ Meticais)		
2022		2022	2022	2021	%22/21
1	EDM - Electricidade de Moçambique, EP	3	261 676 815	248 504 095	5,30
2	Banco Comercial e de Investimento, SA	8	202 700 253	187 603 732	8,05
3	BIM - Banco Internacional de Moçambique, SA	9	192 429 780	184 138 046	4,50
4	Standard Bank, SARL	10	157 619 499	143 861 156	9,56
5	ENH,EP	-	95 698 765	92 482 815	3,48
6	Hidroeléctrica de Cahora Bassa, SARL	4	86 460 546	79 876 640	8,24
7	Vulcan Mozambique, SA (ex VALE Moçambique)	1	85 335 010	59 088 400	44,42
8	Mozal, SARL	2	81 585 557	79 202 192	3,01
9	CFM - Portos e Caminhos de Ferro de Moçambique, EP	5	72 114 952	63 239 266	14,04
10	Absa Bank Mozambique, SA	26	66 077 074	64 226 258	2,88

Ranking das 10 Melhores por sector

As 10 Maiores empresas por ordem da Rentabilidade dos Capitais Próprios / Top 10 Companies by Return on Equity

Sector > Activity		Ranking Geral	Fundos Próprios > Shareholders' Funds (10 ³ Meticais)		
2022		2022	2021	%22/21	
1	RGB logistics,Lda	94	248,32	-27,88	
2	Cotur, Lda	38	122,05	-123,35	
3	Grindrod Mozambique, Lda	45	116,12	17,07	
4	Topack Moçambique Indústria de Plásticos, SARL	92	80,31	1 240,93	
5	Contact Moçambique Agência Privada de Emprego, Lda	64	78,57	24,57	
6	Electrotec, SA	73	76,98	148,37	
7	British American Tobacco Mozambique, Lda	55	72,93	94,49	
8	CMA CGM Mozambique, Lda	79	51,71	45,80	
9	KPMG - Auditores e Consultores, SA	85	51,31	42,76	
10	Mozal, SARL	2	49,58	12,86	

As 10 Maiores empresas por ordem de Volume de Negócio por Trabalhador / Top 10 Companies by Revenue per Employee

Sector > Activity		Ranking Geral	VN por Trabalhador > Revenue per Employee (10 ³ Meticais)		
2022		2022	2022	2021	%22/21
1	Puma Energy (Moçambique), Lda	15	335 545	192 593	74,23
2	Prestige Trading, Lda	61	223 148	265 908	-16,08
3	Motraco, SARL	56	172 392	124 841	38,09
4	Petromoc & Sasol, SA	24	157 920	156 882	0,66
5	Companhia Moçambicana de Hidrocarbonetos, SA	33	137 256	98 072	39,95
6	Petrogal Moçambique, Lda	12	133 093	42 727	211,50
7	TotalEnergies Marketing Moçambique, SA	14	98 214	113 520	-13,48
8	Mozal, SARL	2	94 432	132 512	-28,74
9	PETROMOC - Petróleos de Moçambique, SA	7	74 627	47 680	56,52
10	Grindrod Mozambique, Lda	84	72 459	65 183	11,16

As 10 Maiores empresas por ordem de Número de Trabalhadores / Top 10 Companies by Number of Employees

Sector > Activity		Ranking Geral	Nº de Trabalhadores > Employees		
2022		2022	2022	2021	%22/21
1	G4S Security Services Moçambique, Lda	50	8 821	8 167	8,01
2	Contact Moçambique Agência Privada de Emprego, Lda	66	8 001	6 108	30,99
3	CFM - Portos e Caminhos de Ferro de Moçambique, EP	5	6 569	5 819	12,89
4	Mozambique Leaf Tobacco, Lda	16	4 230	3 929	7,66
5	EDM - Electricidade de Moçambique, EP	3	3 842	3 486	10,21
6	Vulcan Mozambique, SA (ex VALE Moçambique)	1	3 582	3 716	-3,61
7	Mota-Engil, Engenharia e Construção África, SA - Sucursal de Mocambique	11	3 525	2 985	18,09
8	Banco Comercial e de Investimento, SA	8	2 712	2 712	0,00
9	BIM - Banco Internacional de Moçambique, SA	9	2 504	2 496	0,32
10	Montepuez Ruby Mining, Lda	17	1 403	1 326	5,81

08

Serviços a encontrar na KPMG

Our Services



José Mendes
Senior Manager

KPMG Mz
+258 21 355 200
jmendes@kpmg.com

A KPMG é uma empresa que presta serviços de Auditoria, Consultoria e Fiscalidade para as grandes, médias e pequenas empresas, composta por profissionais especializados e treinados especificamente.

A KPMG privilegia serviços de alta qualidade assente à capacitação constante dos seus profissionais, por forma a estarem actualizados e imbuídos de conhecimento técnico-profissional que lhes permite dar a conveniente resposta ao mercado cada vez mais exigente.

Através dos seus profissionais qualificados, a KPMG providencia serviços diversos, divididos em departamentos, unidades e equipas específicas de trabalho para o atendimento ao cliente, nomeadamente:

Auditoria

Este departamento presta serviços que visam dar a credibilidade aos relatórios financeiros, preparados e revistos por profissionais especializados e enviados aos accionistas ou clientes e demais legitimamente interessados. Neste departamento, prestam-se também serviços especializados em:

- **Auditoria de sistemas de informação** – constituída por auditorias internas e externas de tecnologias de informação, relacionadas ao risco, gestão das tecnologias de informação, análise de dados e segurança da informação cujo objectivo é avaliar e melhorar os processos internos e relacionados em implementação nas organizações.
- **Serviços de certificação** – estes incluem os relatórios e outras formas de certificação com o objectivo de ajudar os clientes a resolverem questões de especificidade, como:
 - i. **Relatórios de prospecção** – relacionados à assistência no desenvolvimento ou relato de informações financeiras prospectivas de acordo com as Normas Internacionais para os trabalhos de certificação.
 - ii. **Outras formas de certificação** – são aplicáveis para dar a assistência na emissão de relatórios sobre exames, revisões ou procedimentos que estão fora dos requisitos das demonstrações financeiras.

KPMG is a company that provides Auditing, Consulting and Tax services for large, medium, and small companies, made up of specialized and specifically trained professionals.

KPMG favours high quality services that are accompanied by constant training for its professionals, so that they are up to date and equipped with the technical and professional knowledge that allows them to provide a convenient response to the increasingly demanding market.


Through its qualified professionals, KPMG provides various services, divided into departments, units and specific work teams for customer service, namely:

Audit

Auditing - this department provides services aimed at ensuring the reliability and credibility of financial reports, prepared by specialized professionals, and sent to shareholders or clients and other interested parties. This department also provides specialized services in:


- **IT Auditing** - this consists of internal and external information technology audits related to risk, information technology management, data analysis and information security, the aim of which is to assess and improve the internal processes being implemented and related.
- **Certification services** - these include prospecting reports and other forms of certification aimed at helping the client resolve specific issues, such as:
 - i. **Prospecting reports** - relate to assisting in the development or reporting of prospective financial information, in accordance with the International Standards for attestation work.
 - ii. **Other certification forms** - are applicable where non-financial attestation is appropriate, i.e. assistance in issuing reports on examinations, reviews or procedures that are outside the requirements of the financial statements.

Auditoria / Audit



- **Auditoria de sistemas de informação**
/ IT Audit
- **Serviços de certificação**
/ Certification services:
 1. Relatórios de prospecção / Prospecting reports
 2. Outras formas de certificação / Other certification forms

Fiscalidade / Tax



- **Consultoria fiscal**
/ Tax Advisory
- **Conformidade fiscal**
/ Tax compliance
- **Assessoria jurídica e regulatória**
/ Legal and legal advice - a unit that provides

Consultoria / Advisory



- **Finanças empresariais** / Corporate Finance
- **Serviço de consultoria de risco e Auditoria interna** / Risk and Internal Audit advisory services
- **Serviços de consultoria para o desenvolvimento internacional** / International Development Advisory Services
- **Consultoria de gestão** / Management Consulting



Consultoria

Consultoria é o departamento que presta serviços de assessoria em diversas áreas de gestão, atinentes ao desempenho, administração, finanças e crescimento das organizações, constituído pelas seguintes unidades:

- **Finanças empresariais** – que oferece serviços de assistência em finanças corporativas, serviços de reestruturação e de transacções;
- **Serviço de consultoria de risco e auditoria interna** – são serviços de avaliação do sistema de controlo interno das organizações e ínsitos às tecnologias de informação, investigação de fraudes, sustentabilidade de negócios e administração corporativa;
- **Serviços de consultoria para o desenvolvimento internacional** – disponibiliza serviços de monitoria, gestão de programas e de fundos, análise económica e das suas políticas;
- **Consultoria de gestão** – compreende os processos de consultoria em gestão financeira, tecnologia de informação, estratégia e operações, pessoas e mudanças, serviços partilhados e de terciarização.

Contabilidade e Fiscalidade

Contabilidade e Fiscalidade – oferece serviços de consultoria fiscal, conformidade fiscal, assessoria jurídica e regulatória.

- **Consultoria fiscal** – é a unidade que presta serviços relacionados à optimização da estrutura de investimento, guia fiscal de investimento, preços de transferência e assistência fiscal contínua.
- **Conformidade fiscal** – esta unidade dedica-se à prestação de serviços que tangem com o cumprimento das obrigações fiscais, que abrangem lançamentos contabilísticos, processamento e submissão das guias e declarações de impostos, assessoria nos pedidos de reembolso do Imposto sobre o Valor Acrescentado (IVA) e assistência na preparação das demonstrações financeiras e suporte nas auditorias fiscais e internas.
- **Assessoria jurídica e regulatória** – unidade que presta assistência jurídica na constituição de empresas, registo e licenciamento de entidades, assistência laboral, revisão de contratos, controlo cambial e outros serviços legais e regulatórios em parceria com a JRM Advogados.

Advisory

Advisory is the department that provides assistance services in various areas of management, relating to the growth of organizations, performance, administration, finance and consists of the following units:

- **Corporate Finance** - offers advisory services in corporate finance, restructuring and transaction services.
- **Risk and Internal Audit advisory services** - these are services for assessing organizations' internal control systems and those related to information technology, fraud investigation, business sustainability and corporate administration.
- **International Development Advisory Services** - provides monitoring services, program and fund management, economic analysis, and policy analysis.
- **Management Consulting** - includes consultancy processes in financial management, information technology, strategy and operations, people and change, shared services, and outsourcing.

Accountancy and Tax

Accountancy and Tax - offers tax consultancy services, tax compliance, legal and regulatory advice.

- **Tax Advisory** - this is the unit that provides services related to investment structure optimization, investment tax guidance, transfer pricing and ongoing tax assistance.
- **Tax Compliance** - this unit provides services related to compliance with tax obligations, which include accounting entries, processing and submitting tax forms and returns, advising on Value Added Tax (VAT) refund requests and assisting in the preparation of financial statements and support for tax and internal audits.
- **Tax and legal** - a unit that provides legal assistance in setting up companies, registering and licensing entities, labour assistance, contract review, exchange control and other legal and regulatory services in partnership with JRM Advogados.

Análise Sectorial

Sectorial Analysis

Actividades Financeiras e de Seguros

Financial Activities & Insurance

Actividades Financeiras e de Seguros

incluem as unidades de intermediação monetária e financeira, actividades auxiliares de intermediação financeira, de seguros e de fundos de pensões; Actividades das sociedades gestoras de participações sociais, Trusts, fundos e entidades financeiras similares).

Financial Activities & Insurance

The financial activities include both monetary and financial brokage units, auxiliary activities of financial intermediation, insurance and pension funds (activities from management, social participation, Trusts, funds and similar financial entities).

Agricultura e Pesca

Agriculture and fisheries

Agricultura e Pesca

A actividade agrícola compreende a produção agrícola e animal, quer em termos de bens, quer de serviços específicos das actividades desta Secção; a Pesca compreende, para além da actividade da pesca, a apanha de algas e de outros produtos de águas marítimas e interiores e a aquacultura de espécies piscícolas e afins em regime controlado.

Agriculture and fisheries

This sector includes both plant and animal farming, be it by means of goods or services that are specific to the field: Not just the act of fishing but also, the harvesting of algae and other marine and inland water, as well as the aquaculture of fish and related species under protection.

Alojamento, Restauração e Similares Hoteleiro

Accommodation, restaurants and similar activities

Alojamento, Restauração e Similares Hoteleiro

Restauração, Casas de pasto, estabelecimentos de bebidas e similares em que a alimentação e bebidas são consumidas regra geral no próprio local, assim como cantinas e fornecimentos de refeições ao domicílio (catering).

Accommodation, restaurants and similar activities

Hotels, restaurants, guesthouses, bars, pubs and all businesses where and food and beverages are served within the same location, canteens as well as catering deliverables.

Comércio

Commerce

Comércio

Este sector engloba todas as formas de comércio e a reparação de veículos automóveis e motociclos; os agentes do comércio por grosso e a retalho.

Commerce

This sector includes all forms of trade; motor vehicles and motorcycles repair, both wholesale and retail trade agents.

Classificação dos sectores

A classificação dos sectores foi revisitada com vista melhorar a comparabilidade com os dados macroeconómicos publicados a nível nacional. Assim, a KPMG procurou alinhar a classificação dos sectores utilizados na publicação com a utilizada pelo Instituto Nacional de Estatística (INE), vide a tabela abaixo:

Sector Classification

The classification of sectors was reviewed with a view to improving comparability with macroeconomic data published at the national level. Thus, KPMG aligned the classification of the sectors used in the publication with the National Institute of Statistics (INE), as outlined below:



Construção

/ Desenvolvimento de projectos de edifícios, construção de edifícios, engenharia civil e actividades especializadas de construção.

Construction

/ Development of projects, buildings, housing, construction, civil engineering and expertise in construction.

Indústria

/ Indústria Extractiva, Indústria Transformadora.

Industry

/ Extractive industry: Manufacturing industry.




Actividades de Informação e de Comunicação

Esta Secção agrega, impressão e reprodução de suportes de informação gravados; Telecomunicações; actividades informáticas e conexas; outras actividades de serviços prestados principalmente às empresas; actividades recreativas, culturais e desportivas.

Communication & Information Technology Activities

This sector combines, printing and the reproduction of recorded information: telecommunications, computer and related activities.



Serviços / Fazem parte deste sector as secções seguintes: Electricidade, gás, vapor, água quente e fria e ar frio; Captação, tratamento e distribuição de água; saneamento gestão de resíduos e despoluição; Actividades Imobiliárias; Outras actividades de serviços; Actividades de consultoria, científicas, técnicas e similares; Educação; Actividades administrativas e dos serviços de apoio.

Services / This sector includes: Electricity, gas, vapour, both hot and cold water, treatment and distribution of water, sanitation management of residue and pollution, real estate, other services, consulting, scientific services, technical and similar services, education, administrative activities and support services.



Transportes e Armazenagem

Transportes Terrestres, por Oleodutos ou Gasodutos, por Água, Aéreos, Armazenagem e actividades auxiliares dos transportes (manuseamento); Actividades dos Correios e postais independentes dos correios nacionais.

Transportation and warehousing

Land transportation (Liquids or Gas). Transportation by sea, road and air. Warehousing and transportation auxiliary activities (handling); post and courier activities, by both independent and national post offices.

09

Actividades Financeiras e De Seguros

Financial Activities and Insurance

Análise Sectorial

O Sector de Actividades Financeiras, conta nesta edição com a participação de 21 (vinte e uma) empresas, das quais, 15 (quinze) empresas ou 71% fazem parte do ranking das 100 Maiores Empresas e contamos com 1 (uma) nova entrada.

Quanto ao Volume de Negócios, o Sector conta com um total de MZN 92,156 milhões dos quais MZN 89,485 milhões é o somatório das que fazem parte das 100 Maiores. O Banco Comercial e de Investimentos (BCI), volta novamente a liderar o Sector com o Volume de Negócios de MZN 20,315 milhões.

Destaca-se também o Standard Bank por ocupar a segunda posição obtendo MZN 18,274 milhões superando o Banco Internacional de Moçambique (BIM) que passou para na terceira posição com valor de MZN 17,851 milhões, sendo o First Capital Bank, lider com a maior variação do Sector com a maior taxa de crescimento de Volume de Negócios na ordem de 117.5%, seguida pela UBA - United Bank for Africa com 104.6%.

Em relação ao Resultado Líquido, o Sector apresenta Lucros na ordem de MZN 27,577 milhões, tendo o Banco Comercial e de Investimentos (BCI) apresentado o maior Resultado Líquido do Sector Financeiro na ordem de MZN 8,078 Milhões, em contra partida, na variação percentual dos Lucros são destacadas o United Bank for África (UBA) com a maior variação, seguido do FNB – First National Bank Mozambique na ordem de 966.7% e 714.7% respectivamente.

No que se refere a Liquidez Geral, ou seja a capacidade das empresas cumprirem com as suas obrigações de curto e longo prazo, o destaque vai para Banco BIG Moçambique, SA que ocupa a primeira posição com maior Liquidez Geral de 1.96 deixando a segunda posição para, Letshego Financial Services Mozambique, SA com 1.74.

O Sector empregou 11 031 trabalhadores, dos quais 10 284 trabalham nas empresas que constam no ranking das 100 Maiores.

A maior empregadora deste sector permanece o Banco Comercial e de Investimentos (BCI) com 2 712 Trabalhadores, seguido do Banco Internacional de Moçambique (BIM) que permanece em segundo lugar relativamente ao ano passado mas com um aumento de 8 Trabalhadores resultando em 2 504 trabalhadores .

Sectorial Analysis

The Financial Activities Sector, in this edition, has the participation of 21 (twenty-one) companies, of which, 15 (fifteen) companies or 71% are part of the ranking of The Top 100 Companies in Mozambique and we have 1 (one) new entry.

As for Turnover, the Sector has a total of MZN 92,156 million, of which MZN 89,485 million is the sum of those that are part of the Top 100 Companies. BCI (Banco Comercial e de Investimentos) once again leads the Sector with a Turnover of MZN 20,315 million.

Standard Bank also stands out for occupying second position, obtaining MZN 18,274 million, surpassing BIM (Banco Internacional de Moçambique), which moved to third place with a value of MZN 17,851 million, with First Capital Bank, leader with the largest variation in Sector with the highest Turnover growth rate of around 117.5%, followed by UBA - United Bank for Africa with 104.6%.

In relation to Net Result, the Sector presents Profits in the order of MZN 27,577 million, with BCI (Banco Comercial e de Investimentos) presenting the highest Net Result in the Financial Sector in the order of MZN 8,078 Million, in contrast, in the percentage variation of Profits are highlighted by the United Bank for Africa (UBA) with the highest variation, followed by FNB – First National Bank Mozambique in the order of 966.7% and 714.7% respectively.

With regard to General Liquidity, that is, the ability of companies to fulfill their short and long-term obligations, the highlight goes to Banco BIG Moçambique, SA, which occupies the first position with the highest General Liquidity of 1.96, leaving second position for, Letshego Financial Services Mozambique, SA with 1.74.

The Sector employed 11 031 workers, of which 10 284 work in companies that appear in the ranking of the Top 100 Companies.

The largest employer in this sector remains BCI (Banco Comercial e de Investimentos) with 2 712 workers, followed by BIM (Banco Internacional de Moçambique) which remains in second place compared to last year but with an increase of 8 workers resulting in 2 504 workers.



First Capital
BANK

Obrigado pelos



a acreditar em nós

09

Actividades Financeiras e De Seguros

Financial Activities and Insurance

Empresa > Company		Volume de Negócios. > Revenue (10 ³ Meticaís)			Resultados Líquidos > Net Profit (10 ³ Meticaís)			
2022	2021	2022	2021	%22/21	2022	2021	%22/21	
1	1	Banco Comercial e de Investimento, SA	20 315 469	18 894 589	7,5	8 078 112	5 203 367	55,2
2	3	Standard Bank, SARL	18 273 667	15 144 286	20,7	6 841 585	4 965 991	37,8
3	2	BIM - Banco Internacional de Moçambique, SA	17 851 129	16 398 484	8,9	6 928 225	7 490 069	-7,5
4	4	Absa Bank Mozambique, SA	6 704 872	5 697 672	17,7	1 022 696	633 835	61,4
5	6	Bayport Financial Services Moçambique (Mcb) SA	5 060 890	4 600 849	10,0	656 207	866 047	-24,2
6	5	Moza Banco, SA	4 120 045	4 515 600	-8,8	90 138	1 381 021	-93,5
7	7	Letshego Financial Services Mozambique, SA	3 315 258	3 262 543	1,6	721 307	922 796	-21,8
8	8	Nedbank Moçambique	3 096 838	2 527 399	22,5	676 684	310 793	117,7
9	9	FNB - First Nacional Bank Moçambique, SA	2 783 252	2 291 306	21,5	197 397	24 228	714,7
10	10	Acces Bank Mozambique	1 973 947	1 310 422	50,6	55 878	-20 140	377,4
11	-	Banco Societe Generaly Mozambique	1 763 274	1 375 813	28,2	524 894	110 737	374,0
12	11	First Capital Bank, SA	1 748 924	804 242	117,5	705 568	94 369	647,7
13	14	UBA - United Bank for Africa	1 013 428	495 386	104,6	434 076	40 693	966,7
14	13	MyBucks Banking Corporation	736 639	603 698	22,0	-232	37 615	-100,6
15	12	Banco Nacional de Investimento, SA	727 747	692 948	5,0	208 621	115 738	80,3
16	16	Banco BIG Moçambique, SA	549 074	434 735	26,3	275 917	210 575	31,0
17	17	Banco Mais - Banco Moçambicano de apoio aos Investimentos	481 500	409 070	17,7	179 469	126 534	41,8
18	18	Socremo - Banco de Microfinanças, SA	464 279	405 424	14,5	13 239	21 209	-37,6
19	15	Ecobank Moçambique, SA	457 543	457 244	0,1	-148 952	38 711	-484,8
20	19	Gapi - Sociedade de Investimento, SA	382 880	326 488	17,3	5 361	16 400	-67,3
21	20	CPC - Cooperativa de Poupança e Crédito, SCRL	335 263	285 129	17,6	110 436	63 380	74,2
TOTAL			92 155 918	80 933 327	13,87	27 576 626	22 653 968	21,73



	Nº de Trabalhadores > Nº of Employees		Vn por Trabalhador > Revenue per Employee (10 ³ Meticais)		Rent de Capitais Próprios > Return on Equity	
	2022	2021	2022	2021	%22/21	22 [%]
Banco Comercial e de Investimento, SA	2 712	7 491	6 967	7,5	28,78	22,13
Standard Bank, SARL	1 256	14 549	12 758	14,0	19,62	15,77
BIM - Banco Internacional de Moçambique, SA	2 504	7 129	6 570	8,5	19,63	18,38
Absa Bank Mozambique, SA	663	10 113	8 973	12,7	11,35	7,91
Bayport Financial Services Moçambique (Mcb) SA	132	38 340	30 672	25,0	15,38	22,53
Moza Banco, SA	961	4 287	4 924	-12,9	1,06	16,25
Letshego Financial Services Mozambique, SA	166	19 971	19 305	3,5	14,26	17,32
Nedbank Moçambique	548	5 651	4 291	31,7	14,81	7,99
FNB - First Nacional Bank Moçambique, SA	412	6 755	6 126	10,3	6,76	0,89
Acces Bank Mozambique	291	6 783	4 057	67,2	2,36	-0,87
Banco Societe Generaly Mozambique	141	12 505	10 665	17,3	20,71	5,51
First Capital Bank, SA	149	11 738	6 139	91,2	29,49	5,59
UBA - United Bank for Africa	103	9 839	5 055	94,6	18,29	3,30
MyBucks Banking Corporation	172	4 283	3 821	12,1	-0,07	9,00
Banco Nacional de Investimento, SA	74	9 834	9 760	0,8	5,69	3,26
Banco BIG Moçambique, SA	54	10 168	9 250	9,9	12,68	10,13
Banco Mais - Banco Moçambicano de apoio aos Investimentos	74	6 507	5 178	25,7	13,59	11,27
Socremo - Banco de Microfinanças, SA	321	1 446	1 247	15,9	1,81	2,96
Ecobank Moçambique, SA	96	4 766	6 351	-25,0	-13,57	3,11
Gapi - Sociedade de Investimento, SA	170	2 252	2 191	2,8	1,11	3,37
CPC - Cooperativa de Poupança e Crédito, SCRL	32	10 477	9 832	6,6	27,19	18,94
TOTAL	11 031	204 887	174 133	17,66	18,09	15,60

09

Actividades Financeiras e De Seguros

Financial Activities and Insurance

O Sector de Actividades de Seguros, conta com a participação de 16 (dezaseis) empresas, das quais, 10 (dez) empresas fazem parte do ranking das 100 Maiores Empresas e com a participação de mais 4 (quatro) novas empresas.

Quanto ao Volume de Negócios, o Sector conta com um total de MZN 25,536 milhões dos quais MZN 25,021 milhões é o somatório das que fazem parte das 100 Maiores. Em evidência está EMOSE - Empresa Moçambicana de Seguros, SA, que permanece líder do sector de Seguros seguido da Hollard Moçambique Companhia de Seguros que não deixou sua posição com o Volume de Negócios de MZN 7,615 milhões e MZN 5,590 milhões respectivamente.

Em termos de crescimento medido pela variação do Volume de Negócio, das empresas que constam do ranking das 100 Maiores Empresas destacam-se as novas entradas, Momentum Moçambique, Lda e a Palma Companhia de Seguros, SA com 185,4% e 95,9% respectivamente.

Quanto a capacidade das empresas satisfazerem os compromissos de curto e longo prazo (Liquidez Geral), destacam-se por este critério, com os maiores índices de liquidez a Moçambique Previdente, SA com 3,66 e de seguida a Arko Companhia de Seguros, SA com 1,97.

O Sector empregou 1 251 Trabalhadores, dos quais 1 235 trabalham nas empresas que constam no ranking das 100 Maiores. A maior empregadora deste Sector permanece a Emose seguida pela Fidelidade Impar antiga SIM - Seguradora Internacional de Moçambique, SA com 364 e 218 Trabalhadores respectivamente.

The Insurance Activities Sector has the participation of 16 (sixteen) companies, of which 10 (ten) companies are part of the ranking of The Top 100 Companies and with the participation of a further 4 (four) new companies.

As for Turnover, the Sector has a total of MZN 25,536 million, of which MZN 25,021 million is the sum of those that are part of The Top 100 Companies in Mozambique. In evidence is EMOSE - Empresa Moçambicana de Seguros, SA, which remains leader in the Insurance sector followed by Hollard Moçambique Companhia de Seguros which has not left its position with a Turnover of MZN 7,615 million and MZN 5,590 million respectively.

In terms of growth measured by the variation in Turnover, of the companies that appear in the ranking of the Top 100 Companies, the new entries stand out, Momentum Moçambique, Lda and Palma Companhia de Seguros, Sa with 185.4% and 95.9 % respectively.

Regarding the ability of companies to meet short and long-term commitments (General Liquidity), Moçambique Previdente, SA stands out for this criterion, with the highest liquidity indices with 3.66 and then Arko Companhia de Seguros, SA with 1.97.

The Sector employed 1 251 Workers, of which 1 235 work in companies that appear in the ranking of the Top 100 Companies in Mozambique. The largest employer in this Sector remains Emose followed by Fidelidade Impar formerly SIM - Seguradora Internacional de Moçambique, SA with 364 and 218 Workers respectively.

Empresa > Company		Volume de Negócios > Revenue (10 ³ Meticais)			Rent C.Próprios > S/holders' Funds %		Nº Trabalhadores > Employees			
2022	2021	2022	2021	%22/21	2022	2021	2022	2021	%22/21	
1	5	EMOSE - Empresa Moçambicana de Seguros, SA	7 614 835	6 649 365	14,5	-0,90	-15,47	364	366	-0,5
2	1	Hollard Moçambique Companhia de Seguros, SA	5 590 017	5 820 907	-4,0	14,57	17,54	84	78	7,7
3	2	Fidelidade Impar (ex SIM - Seguradora Internacional de Moçambique)	3 759 299	2 751 263	36,6	14,93	14,38	218	152	43,4
4	4	Global Alliance Insurance, SA	3 303 680	2 789 800	18,4	13,83	27,00	103	97	6,2
5	7	Moçambique Companhia de Seguros, SA	1 081 534	926 568	16,7	14,42	13,95	52	51	2,0
6	6	Companhia de Seguros Indico, SA	1 010 495	1 230 031	-17,8	1,81	8,50	127	107	18,7
7	9	Britam- Companhia de Seguros de Moçambique, SA	695 935	660 005	5,4	19,76	6,73	50	41	22,0
8	-	Momentum Moçambique, Lda	671 568	235 285	185,4	-57,21	-606,12	44	40	10,0
9	9	Emeritus Resseguros, SA	651 683	809 100	-19,5	1,56	14,84	16	17	-5,9
10	-	Palma Seguros Companhia de Seguros, SA	642 069	327 682	95,9	7,56	4,02	94	58	62,1
11	11	Arko Companhia de Seguros, SA	235 456	270 712	-13,0	-6,38	19,67	29	29	-
12	-	Mais Vida Companhia de Seguros de Saúde, Sa	96 422	103 532	-6,9	-0,25	8,73	16	16	-
13	11	ARISeguros Limitada	86 311	77 981	10,7	29,83	27,44	26	26	-
14	12	Moçambique Previdente -, S.G.F.P., SA	47 875	42 934	11,5	25,07	-5,02	14	13	7,7
15	-	Diamond Companhia de Seguros, Sa	47 652	39 303	21,2	-2,05	-8,72	16	16	-
16	14	CMS seguros, Lda	759	300	153,0	156,00	-167,47	4	8	-50,0
TOTAL			25 535 589	22 734 468	12,3	7,4	0,57	1 253	1 107	13,2

Empresa > Company		Resultados Líquidos > Net Profit (10 ³ Meticais)			Liquidez Geral > General Liquidity		VN por Trab > Revenue per Emp			
2022	2021	2022	2021	%22/21	2022	2021	2022	2021	%22/21	
1	5	EMOSE - Empresa Moçambicana de Seguros, SA	-52 521	-1 091 900	95,2	1,46	1,64	20 920	18 168	15,1
2	1	Hollard Moçambique Companhia de Seguros, SA	328 711	338 090	-2,8	1,48	1,36	66 548	74 627	-10,8
3	2	Fidelidade Impar (ex SIM - Seguradora Internacional de Moçambique)	582 768	532 511	9,4	1,96	2,12	17 244	18 100	-4,7
4	4	Global Alliance Insurance, SA	147 414	248 028	-40,6	1,38	1,29	32 075	28 761	11,5
5	7	Moçambique Companhia de Seguros, SA	37 060	30 380	22,0	1,33	1,30	20 799	18 168	14,5
6	6	Companhia de Seguros Indico, SA	6 773	31 246	-78,3	1,63	1,52	7 957	11 496	-30,8
7	9	Britam- Companhia de Seguros de Moçambique, SA	79 125	21 629	265,8	1,57	1,52	13 919	16 098	-13,5
8	-	Momentum Moçambique, Lda	-49 302	-73 971	33,3	1,36	1,05	15 263	5 882	159,5
9	9	Emeritus Resseguros, SA	4 804	26 244	-81,7	1,77	1,44	40 730	47 594	-14,4
10	-	Palma Seguros Companhia de Seguros, SA	7 215	3 560	102,7	1,20	1,32	6 831	5 650	20,9
11	11	Arko Companhia de Seguros, SA	-6 126	21 225	-128,9	1,97	1,87	8 119	9 335	-13,0
12	-	Mais Vida Companhia de Seguros de Saúde, Sa	-139	4 640	-103,0	1,78	1,78	6 026	6 471	-6,9
13	11	ARISeguros Limitada	6 153	5 473	12,4	1,26	1,29	3 320	2 999	10,7
14	12	Moçambique Previdente -, S.G.F.P., SA	15 360	-2 305	766,4	3,66	2,91	3 420	3 303	3,5
15	-	Diamond Companhia de Seguros, Sa	-2 154	-9 331	76,9	1,53	1,65	2 978	2 456	21,2
16	14	CMS seguros, Lda	156	-139	212,2	-	-	190	38	406,0
TOTAL			1 105 141	85 519	1 192,3	1,9	1,73	266 148	269 107	-1,1



Moçambique Previdente

Sociedade Gestora de Fundos de Pensões, SA

10 anos ao serviço dos Moçambicanos



Não espere mais para cuidar do seu futuro!

Invista com segurança nos planos para a reforma com a Moçambique Previdente e garanta a sua estabilidade na aposentadoria.

Contacte-nos.

- +258 85 06 90 545 | +258 21 486 610
- info@mocambiqueprevidente.co.mz
- www.mocambiqueprevidente.co.mz
- Rua Dr. Egas Moniz, n.º 43, Bairro da Sommerschild, Maputo-Moçambique.

Pensando no futuro, vivendo o presente.

10

Agricultura E Pescas

Agriculture And Fisheries

Análise Sectorial

Na presente edição, o Sector de Agricultura e Pesca conta com a participação de 6 (seis) empresas das quais, 2 (duas) constam no ranking das 100 Maiores Empresas.

O Volume de Negócios do sector totaliza MZN 3,319 milhões, sendo que 63,23% do mesmo valor é correspondente ao Volume de Negócios das empresas que constam do ranking das 100 Maiores na ordem de MZN 2,099 milhões. A empresa SAN – Sociedade Algodoeira de Niassa JFS, SARL é a que lidera o sector com o valor de 1,204 milhões, representando a maior variação do Volume de Negócios do Sector com uma taxa de crescimento de 47% superando a empresa Pescamar - Sociedade de Pesca de Mariscos, Lda, que na edição anterior ocupou a primeira posição e na presente passa para segunda posição com Volume de Negócios de 895 milhões contra 1,157 milhões obtidos no ano 2021.

No que tange a Rentabilidade de Capitais Próprios, destaca-se a SAN JFS, SARL a semelhança do Volume de negócios com 15.34%, e no que diz respeito a Liquidez geral, a empresa com maior capacidade de satisfazer os compromissos de curto prazo é a Efripel - Entrepósito Frigorífico de Pesca de Moçambique, Lda com um índice de liquidez de 3.72 .

O sector empregou 1122, dos quais 796 são empregues por empresas que fazem parte do ranking das 100 Maiores Empresas, a SAN - Sociedade Algodoeira do Niassa JFS, SARL com a variação de 48%, apresentou a maior variação quanto aos crescimentos dos trabalhadores e em contrapartida, a empresa Pescabom, Lda, apresenta maior queda no taxa de crescimento em relação a edição anterior anterior na ordem de -30.8%.

Quanto ao indicador do Volume de Negócios por trabalhador, as empresas que constam do ranking das 100 Maiores Empresas de Moçambique, para o período em análise, registaram um total de MZN 23 milhões, contra os MZN 24 milhões registados no ano de 2021 o que representa um decréscimo de 3.70%.

Sectorial Analysis

In this edition, the Agriculture and Fisheries Sector has the participation of 6 (six) companies, of which 2 (two) are included in the ranking of The Top 100 Companies in Mozambique.

The sector's Turnover totals MZN 3,319 million, with 63.23% of the same value corresponding to the Turnover of companies included in the ranking of The Top 100 Companies in Mozambique in the order of MZN 2,099 million. The company SAN – Sociedade Algodoeira de Niassa JFS, SARL is the one that leads the sector with a value of 1,204 million, representing the largest variation in the Sector's Turnover with a growth rate of 47%, surpassing the company Pescamar - Sociedade de Pesca de Mariscos, Lda, which in the previous edition occupied the first position and in the current edition moves to second position with a Turnover of 895 million compared to 1,157 million obtained in 2021.

In terms of Profitability on Equity, SAN JFS, SARL stands out for its similar Turnover with 15.34%, and in terms of General Liquidity, the company with the greatest capacity to meet short-term commitments is Efripel - Entrepósito Frigorífico de Pesca de Moçambique, Lda with a liquidity ratio of 3.72.

The sector employed 1122, of which 796 are employed by companies that are part of the ranking of the Top 100 Companies, SAN - Sociedade Algodoeira do Niassa JFS, SARL with a variation of 48%, presented the greatest variation in terms of worker growth. On the other hand, the company Pescabom, Lda, presents a greater drop in the growth rate compared to the previous edition, in the order of -30.8%.

Regarding the indicator of Turnover per employee, the companies that appear in the ranking of The Top 100 Companies in Mozambique, for the period under analysis, recorded a total of MZN 23 million, compared to the MZN 24 million recorded in the year 2021, which represents a decrease of 3.70%.

Empresa > Company			Volume de Negócios > Revenue (10 ³ Meticais)			Rent C. Próprios > S/holders' Funds %		Nº Trabalhadores > Employees		
2022	2021		2022	2021	%22/21	2022	2021	2022	2021	%22/21
1	2	SAN - Sociedade Algodoeira do Niassa JFS,	1 204 132	820 563	46,7	15,34	14,53	129	87	48,3
2	1	Pescamar	894 868	1 157 266	-22,7	0,12	32,97	326	367	-11,2
3	4	SIP - Sociedade Industrial de Pesca, Lda	575 299	510 854	12,6	8,34	6,69	341	291	17,8
4	3	Efripel	469 536	620 757	-24,4	1,24	4,53	72	79	-8,9
5	6	Pescabom, Lda	120 096	95 871	25,3	-36,75	-6,99	45	65	-30,8
6	5	LevasFlor, Lda	55 489	103 704	-46,5	-572,47	13,95	209	241	-13,3
TOTAL			3 319 420	3 309 015	0,31	1,7	15,07	1 122	1 130	(0,7)

Empresa > Company			Resultados Líquidos > Net Profit (10 ³ Meticais)			Líquidez Geral > General Liquidity		VN por Trab > Reven. per Emp		
2022	2021		2022	2021	%22/21	2022	2021	2022	2021	%22/21
1	2	SAN - Sociedade Algodoeira do Niassa JFS,	99 074	87 020	13,9	1,96	1,72	9 334	9 432	(1,03)
2	1	Pescamar	2 042	550 724	-99,6	1,43	1,41	2 745	3 153	(12,95)
3	4	SIP - Sociedade Industrial de Pesca, Lda	25 159	18 507	35,9	1,62	1,46	1 738	1 818	(4,40)
4	3	Efripel	29 602	104 944	-71,8	3,72	3,55	6 521	7 858	(17,01)
5	6	Pescabom, Lda	(37 137)	(8 835)	-320,3	1,13	1,15	2 669	1 475	80,94
6	5	LevasFlor, Lda	(29 241)	3 366	-968,8	0,88	1,96	265	430	(38,30)
TOTAL			89 499	755 725	744,39	1,8	1,7	2 880	24 104	18 968

TODAS AS SEMANAS MAIS DE 1,2 MILHÕES DE AGRICULTORES APRENDEM A TRANSFORMAR A AGRICULTURA NUM BOM NEGÓCIO

COM EMISSÃO SEMANAL NA TVM, RTP ÁFRICA, RÁDIO MOÇAMBIQUE E EM 34 RÁDIOS COMUNITÁRIAS DE TODAS AS PROVÍNCIAS, REDES SOCIAIS E ATRAVÉS DO NÚMERO GRATUITO 84321, A ESCOLA DO AGRICULTOR É A MULTIPLATAFORMA QUE FOCA NA CAPACITAÇÃO DO PEQUENO E MÉDIO PRODUTOR, APRESENTANDO AS BOAS PRÁTICAS, A LITERACIA FINANCEIRA, AS ENERGIAS LIMPAS E QUESTÕES DE GÉNERO COMO OS PRINCIPAIS TEMAS PARA O SEU DESENVOLVIMENTO E SUSTENTABILIDADE.



PROMOTORES



AQI

panavideomz.com

aqi.co.mz

PARCEIROS



APOIO



facebook.com
escoladoagricultor

11

Alojamento, Restauração & Similares

Accommodation, Restaurants and Similar Activities

Análise Sectorial

Na presente edição, o Sector de Alojamento, Restauração & Similares, conta com a participação de 7 (sete) empresas, mantendo o número da edição anterior.

No que tange ao Volume de Negócios, o sector totalizou MZN 1.536 milhões contra MZN 1.061 milhões apresentados na edição anterior. Nenhuma empresa deste Sector conseguiu arrecadar um Volume de Negócios que possibilitasse constar no ranking das 100 Maiores Empresas da presente edição. Este sector é liderado pela empresa Turvisa – Empreendimento Turísticos, Lda, com Volume de Negócios de MZN 547 milhões, Hotéis Polana na presente edição ficou em segundo lugar com o Volume de Negócios de MZN 469 milhões em relação a edição passada que liderava o sector.

No que tange a capacidade que a empresa possui para honrar os seus compromissos de curto prazo, destaca – se a Salvor Hotéis com um índice de liquidez de 6.49%.

O sector empregou um total de 913 trabalhadores dos quais destacaram-se Hotéis Polana, SA, Turvisa-Empreendimentos Turísticos, Lda e Grupo VIP - Actividades Hoteleiras como as maiores empregadoras do sector empregando 264, 226 e 208 respectivamente.

Sectorial Analysis

The Accommodation, Restaurants and Similar Activities has 7 (seven) companies taking part in this year's edition, the same number as in the previous edition.

Regarding Turnover, the sector totalled MZN 1.536 million compared to MZN 1,061 million in the previous edition. No company in this sector managed to achieve the Turnover that would enable it to be included in the Top 100 Companies ranking in this edition. This sector is led by Turvisa - Empreendimento Turísticos, Lda, with a turnover of MZN 547 million, while Hotéis Polana came in second with a turnover of MZN 469 million, compared to last year's first place.

In terms of the company's ability to cover its short-term liabilities, Salvor Hotels presented with a liquidity ratio of 6,49%.

The sector employed a total of 913 workers, of which Hotéis Polana, SA, Turvisa-Empreendimentos Turísticos, Lda and Grupo VIP - Actividades Hoteleiras emerged as the largest employers in the sector, employing 264, 226 and 208 respectively.

Empresa > Company		Volume de Negócios > Revenue (10 ³ Meticaís)			Resultados Líquidos > Net Profit (10 ³ Meticaís)			Liq Geral > General Liquidity %		
2022	2021	2022	2021	%22/21	2022	2021	%22/21	2022	2021	
1	2	Turvisa - Empreendimentos Turísticos, Lda	546 560	323 479	69,0	(15 430)	(240 346)	94	1,22	1,25
2	1	Hoteis Polana, SA	469 452	384 963	21,9	(69 640)	(332 658)	79	2,38	0,74
3	3	Grupo VIP - Actividades Hoteleiras	191 181	141 639	35,0	170 303	(25 519)	767	1,10	0,94
4	4	Avenida - Empreendimentos Turísticos e Hoteleiros, Lda	169 932	92 215	84,3	(29 369)	(62 879)	53	1,58	1,60
5	5	Salvor Hoteis Moçambique, SARL (Grupo Pestana)	88 245	72 098	22,4	(30 210)	(6 403)	-372	6,49	3,10
6	6	Sociedade Hotel Tivoli Maputo, LDA	57 889	34 416	68,2	(11 058)	(24 156)	54	1,89	2,00
7	7	GM Properity Management Limitada (Villa Sands)	12 254	11 741	4,4	4 051	(1 671)	342	0,84	0,62
TOTAL			1 535 512	1 060 551	44,7	18 647	(693 633)	(3819,74)	1,6	1,1

Empresa > Company		Rent. C.P. > S/hs' Funds (%)		Rent. V.N. > Return / Revenue(%)		Nº Trabalhadores > Nº of Employees			VN por Trabalhador > Revenue per Employee			
2022	2021	2022	2021	2022	2021	2022	2021	%22/21	2022	2021	%22/21	
1	1	Turvisa - Empreendimentos Turísticos, Lda	-4,36	-65,08	-3	-74	226	259	-13	2 418	1 249	93,63
2	2	Hoteis Polana, SA	-8,63	-69,33	-15	-86	264	274	-	1 778	1 405	26,57
3	3	Grupo VIP - Actividades Hoteleiras	172,58	35,63	89	-18	208	182	-13	919	778	18,11
4	4	Avenida - Empreendimentos Turísticos e Hoteleiros, Lda	-18,81	-33,90	-17	-68	110	110	-4	1 545	838	84,28
5	5	Salvor Hoteis Moçambique, SARL (Grupo Pestana)	-4,12	-1,10	-34	-9	38	37	14	2 322	2 403	(3,37)
6	6	Sociedade Hotel Tivoli Maputo, LDA	-18,21	-33,65	-19	-70	43	53	-	1 346	649	107,32
7	n/a	GM Properity Management Limitada (Villa Sands)	-146,80	-24,54	33	-14	24	19	27	511	618	(17,38)
TOTAL			0,85	(107,0)	1,2	(65,4)	913	934	(1,5)	10 840	7 941	37



CHITARA
Sound.lda

- **Publicidade e marketing**
- **Produção e gestão De conferências e ventos Corporativos**
- **Fornecimento de Equipamento audio visual**
- **Telas interactivas e ledwall**
- **Tradução simultânea e multi-media**
- **Gestão e fornecimento de Equipamento para webinars e Live streaming**



✉ comercial@chitarasound.co.mz

📷  Chitara Produções

☎ +258 2130 5739

📍 Av. Agostinho Neto, Nº 609

🌐 www.chitarasound.co.mz

12

Comércio
Commerce**Análise Sectorial**

Na presente edição das 100 Maiores Empresas de Moçambique, o Sector de Comércio contou com a participação de 37 (trinta e sete) empresas, das quais 20 (vinte) fazem parte do Ranking das 100 Maiores Empresas e 7 (sete) empresas representam novas entradas em relação a edição anterior.

O Volume de Negócios das empresas participantes totalizou MZN 162,958 milhões, dos quais, MZN 159,202 milhões (97,69%) dizem respeito ao Volume de Negócios das empresas que constam do Ranking das 100 Maiores Empresas. Até presente edição a PETROMOC - Petróleos de Moçambique, SA continua a liderar o Sector, com um Volume de Negócios de MZN 34,608 milhões. O destaque vai para a Prestige Trading, Lda, que obteve maior variação do Volume de Negócios de 326% comparativamente ao ano 2021 que foi de 211,5%. A CFAO Motors Mozambique, Lda destacou-se significativamente no seu volume, porém no exercício anterior, verificou um reajustamento no seu ciclo anual contabilístico.

A Construa, Lda destacou-se como a maior empregadora, sendo que, emprega um total de 1 097 Trabalhadores, o que representa um crescimento de apenas 0,4% comparativamente a ano 2021, seguida pela Tropigalia, Lda, com 578 Trabalhadores. Como um todo, o Sector empregou 4 877 Trabalhadores sendo que 87,62% dos Trabalhadores fazem parte do Ranking das 100 Maiores Empresas.

No que concerne aos Resultados Líquidos, o Sector apresentou Lucros na ordem de MZN 4,525 milhões um decréscimo considerável de (12,71%) comparado a 2021. O destaque vai para Autogás SA que esteve obteve um Lucro de MZN 25 milhões com uma variação na taxa de crescimento de 1,101%, e seguida pela Puma Energy (Moçambique), Lda que alcançou Lucro de MZN 984 milhões com variação da taxa de crescimento na ordem de 899%.

No que diz respeito a Rentabilidade dos Capitais Próprios, as British American Tobacco Mozambique, Lda e Prestige Trading destacam-se, com as seguintes taxas de crescimento, 72,93 % e 42,89% respectivamente.

Sectorial Analysis

In this edition of the Top 100 Companies in Mozambique, the Commerce Sector with the participation of 37 (thirty-seven) companies, of which 20 (twenty) are part of the Ranking of the The Top 100 Companies in Mozambique and 7 (seven) companies represent new entries in compared to the previous edition.

The Turnover of participating companies totaled MZN 162,958 million, of which, MZN 159,202 million (97,69%) refers to the Turnover of companies included in the Ranking of the Top 100 Companies. Until this edition, PETROMOC - Petróleos de Moçambique, SA continues to lead the Sector, with a Turnover of MZN 34,608 million. The highlight goes to Prestige Trading, Lda, which achieved a greater variation in Turnover of 326% compared to 2021, which was 211,5%. CFAO Motors Mozambique, Lda stood out significantly in its Turnover, however in the previous exercise, it registered an adjustment in their accounting annual cycle.

Construa, Lda stood out as highest employer, employing a total of 1 097 Workers, which represents a growth of just 0,4% compared to 2021, followed by Tropigalia, Lda, with 578 Workers. As a whole, the Sector employed 4 877 Workers, with 87,62% of Workers forming part of the Ranking of The Top 100 Companies in Mozambique.

Regarding Net Results, the Sector presented Profits in the order of MZN 4,525 million, a considerable decrease of (12,71%) compared to 2021. The highlight goes to Autogás SA which obtained a Profit of MZN 25 million with a variation in the rate growth of 1,101%, and followed by Puma Energy (Mozambique), Lda, which achieved a profit of MZN 984 million with a growth rate variation of around 899%.

With regard to the Profitability of Equity, British American Tobacco Mozambique, Lda and Prestige Trading stand out, with the following growth rates, 72,93% and 42,89% respectively.



**COM CERTIFICAÇÃO NAS NORMAS NM ISO 9001:2015,
NM ISO 14001:2015 E NM ISO 45001:2018,
COM A LOCALIZAÇÃO ESTRATÉGICA AO LONGO
DO PAÍS E COM A MAIOR CAPACIDADE DE LOGÍSTICA
DE ARMAZENAGEM E DE DISTRIBUIÇÃO**

**A PETROMOC É O PARCEIRO IDEAL
NO MERCADO DE COMBUSTÍVEL
EM MOÇAMBIQUE.**



12

Comércio

Commerce

Empresa > Company			Volume de Negócios > Revenue (10 ³ Meticaís)			Resultados Líquidos > Net Profit (10 ³ Meticaís)			Liq Geral > General Liquidity %	
2022	2021		2022	2021	%22/21	2022	2021	%22/21	2022	2021
1	1	PETROMOC - Petróleos de Moçambique, SA	34 608 428	19 852 464	74,3	198 143	901 463	-78	0,99	0,98
2	4	Puma Energy (Moçambique), Lda	28 797 869	11 023 268	161,2	984 465	-123 245	899	1,51	1,27
3	3	TotalEnergies Marketing Moçambique, SA	21 450 850	10 662 832	101,2	158 482	542 173	-71	1,23	1,44
4	2	Petrogal Moçambique, Lda	21 444 663	11 687 885	83,5	718 960	865 973	-17	1,90	1,94
5	5	Petromoc & Sasol, SA	11 018 337	6 316 809	74,4	128 162	150 031	-15	1,73	1,91
6	-	Barloworld Equipamentos Moçambique, Lda	6 020 957	5 897 976	2,1	363 544	689 315	-47	2,40	2,45
7	8	Tropigalia, Lda	5 181 483	3 233 697	60,2	78 432	148 776	-47	1,63	1,70
8	13	Prestige Trading, Lda	5 103 231	1 197 834	326,0	370 942	120 058	209	1,41	1,15
9	6	Construa, Lda	4 518 084	4 999 419	-9,6	187 134	215 027	-13	3,40	2,35
10	7	Moçambique Terramar Trading, Lda	3 824 967	3 860 928	-0,9	287 600	408 174	-30	3,47	3,45
11	-	CFAO Motors Mozambique, Lda	3 665 685	257 294	1 324,7	60 520	2 429	2 392	2,46	3,46
12	9	Unicomo Moçambique, Lda	2 673 985	2 674 978	-0,0	12 339	12 870	-4	1,40	1,24
13	11	Técnica Industrial, SA	2 221 178	2 070 356	7,3	32 907	36 987	-11	1,35	1,30
14	10	British American Tobacco Mozambique, Lda	1 985 976	2 165 541	-8,3	374 791	429 681	-13	1,37	1,33
15	12	Bearing Man Maputo, Lda	1 576 275	1 675 194	-5,9	196 828	205 642	-4	4,21	3,34
16	-	Motorcare Moçambique, Lda	1 445 667	1 026 822	40,8	8 248	-14 741	156	1,62	1,45
17	14	Mega - Distribuição de Moçambique, SA	1 180 286	1 013 158	16,5	16 395	24 511	-33	1,32	1,31
18	15	Medis Farmacêutica, Lda	849 925	903 601	-5,9	38 358	98 858	-61	1,72	1,90
19	18	Centrocar Moçambique, Lda	818 902	675 329	21,3	52 309	61 482	-15	1,56	1,46
20	17	Tintas Cin de Moçambique	814 961	716 042	13,8	123 709	138 925	-11	2,11	1,67
21	20	Shani, Lda	546 092	519 136	5,2	1 351	2 008	-33	1,04	1,04
22	23	Caetano Equipamentos, SA	486 331	298 720	62,8	2 773	28 936	-90	1,05	1,08
23	21	Intermetal, SA	392 448	484 690	-19,0	25 692	68 651	-63	7,32	3,59
24	-	Motorcare, Lda	347 954	294 658	18,1	-3 884	7 845	-150	2,46	4,41
25	19	Afritool Moçambique, Lda	333 639	557 979	-40,2	11 810	57 748	-80	1,10	1,07
26	25	Kambeny Comercial, Lda	319 281	230 971	38,2	23 266	18 582	25	2,23	3,18
27	27	Mercury Comercial, Lda	211 409	196 678	7,5	25 830	28 434	-9	3,31	2,75
28	24	Farmácias de Moçambique	208 759	200 408	-19,8	877	-15 252	106	1,10	1,10
29	26	Procongel - Produtos Congelados Lda	203 468	219 494	-7,3	-1 011	7 612	-113	8,14	5,64
30	-	Imopetro, Lda	143 975	117 430	22,6	-2 713	53 661	-105	1,10	1,16
31	32	Autogás, SA	143 419	54 614	162,6	25 117	-2 510	1 101	3,74	4,62
32	28	Celmoque - Cabos de Energia e Telecomunicações	134 808	184 215	-26,8	4 122	5 463	-25	2,08	2,86
33	-	MP Equipamentos, Lda	102 559	61 038	68,0	17 530	8 525	106	7,35	5,80
34	-	Intermed Mozambique, Lda	82 885	74 647	11,0	545	-216	352	1,03	0,94
35	30	Global Health Moçambique, Lda	72 215	95 428	-24,3	2 741	1 123	144	1,16	1,16
36	34	Mozambique Good Trade, Lda	25 859	24 775	4,4	450	-58	871	2,13	2,28
37	35	Guano Fertilizantes Moçambique	1 566	673	132,8	-2 258	-1 567	-44	0,17	0,08
TOTAL			162 958 376	95 526 981	70,48	4 524 508	5 183 374	(12,71)	1,38	1,40

As 100 Maiores Empresas de Moçambique | Top 100 Companies in Mozambique 2023

2022	Empresa > Company	Rent. C.P. > S/hs' Funds (%)		Rent. V.N. > Return / Revenue (%)		Trabalhadores > N° of Employees			VN por Trabalhador > Revenue per Employee		
		2022	2021	2022	2021	2022	2021	%22/21	2022	2021	%22/21
1	PETROMOC - Petróleos de Moçambique, SA	-41,21	-132,78	0,6	4,5	457	475	-3,8	75 730	41 795	81,19
2	Puma Energy (Moçambique), Lda	30,53	-5,50	3,4	-1,1	40	64	-37,5	719 947	172 239	317,99
3	TotalEnergies Marketing Moçambique, SA	5,80	17,24	0,7	5,1	120	113	6,2	178 757	94 361	89,44
4	Petrogal Moçambique, Lda	10,27	13,78	3,4	7,4	93	88	5,7	230 588	132 817	73,61
5	Petromoc & Sasol, SA	6,34	7,92	1,2	2,4	40	40	-	275 458	157 920	74,43
6	Barloworld Equipamentos Moçambique, Lda	12,79	22,04	6,0	11,7	276	286	-3,5	21 815	20 622	5,78
7	Tropigalia, Lda	6,55	16,83	1,5	4,6	578	513	12,7	8 965	6 304	42,21
8	Prestige Trading, Lda	42,89	103,81	7,3	10,0	9	9	-	567 026	133 093	326,04
9	Construa, Lda	8,28	10,36	4,1	4,3	1 097	1 093	0,4	4 119	4 574	(9,96)
10	Moçambique Terramar Trading, Lda	22,78	33,88	7,5	10,6	344	377	-8,8	11 119	10 241	8,57
11	CFAO Motors Mozambique, Lda	3,66	0,15	1,7	0,9	153	138	10,9	23 959	1 864	1 185,03
12	Unicomo Moçambique, Lda	6,15	6,84	0,5	0,5	78	81	-3,7	34 282	33 024	3,81
13	Técnica Industrial, SA	8,83	10,78	1,5	1,8	346	289	19,7	6 420	7 164	(10,39)
14	British American Tobacco Mozambique, Lda	72,93	94,49	18,9	19,8	62	75	-17,3	32 032	28 874	10,94
15	Bearing Man Maputo, LDA	26,01	28,78	12,5	12,3	163	158	3,2	9 670	10 602	(8,79)
16	Motorcare Moçambique, Lda	3,91	-7,28	0,6	-1,4	20	20	-	72 283	51 341	40,79
17	Mega - Distribuição de Moçambique, SA	8,91	14,21	1,4	2,4	214	175	22,3	5 515	5 789	(4,73)
18	Medis Farmacêutica, Lda	14,12	36,04	4,5	10,9	81	76	6,6	10 493	11 889	(11,75)
19	Centrocar Moçambique, Lda	16,64	22,12	6,4	9,1	22	24	-8,3	37 223	28 139	32,28
20	Tintas Cin de Moçambique	32,35	53,69	15,2	19,4	80	78	2,6	10 187	9 180	0,00
21	Shani, Lda	10,78	17,96	0,2	0,4	82	82	192,9	6 660	6 331	5,19
22	Caetano Equipamentos SA	9,79	113,25	0,6	9,7	33	29	13,8	14 737	10 301	43,07
23	Intermetal, SA	6,21	17,24	6,5	14,2	91	91	-	4 313	5 326	(19,03)
24	Motorcare, Lda	-0,94	1,73	-1,1	2,7	79	74	6,8	4 404	3 982	10,61
25	Afritool Moçambique, Lda	27,58	186,20	3,5	10,3	58	59	-1,7	5 752	9 457	(39,17)
26	Kambeny Comercial, LDA	6,33	5,40	7,3	8,0	22	37	-40,5	14 513	6 242	132,48
27	Mercury Comercial, Lda	8,53	6,08	12,2	14,5	21	21	-	10 067	9 366	7,49
28	Farmácias de Moçambique	11,87	-234,72	0,4	-5,9	139	191	-27,2	1 502	1 363	10,16
29	Procongel, Produtos Congelados Lda	-0,98	11,98	-0,5	3,5	-	35	-	-	6 271	-
30	Imopetro, Lda	-2,09	40,48	-1,9	45,7	38	37	2,7	3 789	3 174	19,38
31	Autogás SA	2,771	-3,49	17,5	-4,6	-	25	-	-	2 185	-
32	Celmoque - Cabos de Energia e Telecomunicações	6,30	8,91	3,1	3,0	5	6	-16,7	26 962	30 704	(12,19)
33	MP Equipamentos, Lda	23,78	15,72	17,1	14,0	13	9	44,4	7 889	6 782	16,32
34	Intermed Mozambique, Lda	37,43	8,31	0,7	-0,3	23	23	-	3 604	3 246	11,04
35	Global Health moçambique, Lda	40,58	27,96	3,8	1,2	-	46	-	-	2 075	-
36	Mozambique Good Trade, Lda	4,08	-0,55	1,7	-0,2	18	17	5,9	1 437	1 457	(1,42)
37	Guano Fertilizantes Moçambique	-44,96	-56,70	-144,1	-232,9	7	7	-	224	96	132,82
	TOTAL	15,16	19,27	2,78	5,42	4 877	4 937	(0,18)	2 441 438	1 069 875	128,2

13

Construção

Construction

Análise Sectorial

O sector de construção, conta com a participação de 13 (treze) Empresas, das quais, 5 (cinco) constam no Ranking das 100 Maiores Empresas.

O total de Volume de Negócios das empresas participantes somou de MZN 22,809 milhões dos quais 20,999 milhões pertencentes as empresas que fazem parte do ranking das 100 maiores com uma percentagem de 92,06%.

A Mota-Engil, Engenharia e Construção África, SA, continua liderar este sector com Volume de Negócios de MZN 13,390 milhões, uma subida de 7.4% em relação a edição anterior, Seguida pela WBHO Projects Mozambique, Lda com MZN 3,676 milhões. A empresa Sanlo Moçambique, Lda destaca-se com maior taxa de crescimento de 56.9% comparado com a edição anterior passando de MZN 188 milhões em 2021 para MZN 296 milhões em 2022.

No que diz respeito a Liquidez Geral, dados ilustram que o sector de construção possui até ao final do exercício económico de 2022 capital disponível, suficiente para arcar com todas as suas obrigações, visto que, a liquidez geral do sector é maior que uma unidade. Neste contexto, evidenciou-se a Técnica Industrial Moçambique, Lda e a Mota-Engil, Engenharia e Construção Africa, SA com maiores registos neste indicador, com os índices de 2.43 e 2.36 respectivamente.

Relativamente aos Resultados Líquidos, o sector apresentou lucros em cerca de MZN 2.349 milhões, verificando-se uma subida de 0.46%, em relação com os lucros que o sector apresentou em 2021, que eram de MZN 2,338 milhões.

Sectorial Analysis

The construction sector has the participation of thirteen (13) companies, of which five (5) are included in the Ranking of the Top 100 Companies.

The total Turnover of participating companies totaled MZN 22,809 million, of which 20,999 million belonged to companies that are part of the ranking of the Top 100 companies with a percentage of 92.06%.

Mota-Engil, Engenharia e Construção África, SA, continues to lead this sector with a Turnover of MZN 13,390 million, an increase of 7.4% compared to the previous edition, followed by WBHO Projects Mozambique, Lda with MZN 3,676 million. The company Sanlo Moçambique, Lda stands out with a higher growth rate of 56.9% compared to the previous edition, going from MZN 188 million in 2021 to MZN 296 million in 2022.

With regard to general liquidity, data illustrate that the construction sector has enough capital available until the end of the 2022 financial year to cover all its obligations, given that the sector's general liquidity is greater than one unit. In this context, Técnica Industrial Moçambique, Lda and Mota-Engil, Engenharia e Construção Africa, SA had the highest records in this indicator, with indexes of 2.43 and 2.36 respectively.

Regarding Net Results, the sector presented profits of around MZN 2,349 million, an increase of 0.46%, in relation to the profits that the sector presented in 2021, which were MZN 2,338 million.

Empresa > Company		Volume de Negócios > Revenue (10 ³ Meticals)			Resultados Líquidos > Net Profit (10 ³ Meticals)			Rent. C.P. > Return on S/hs' Funds (%)		Liq Geral	
2022	2021	2022	2021	Var [%]	2022	2021	Var [%]	2022	2021	2022	
1	1	Mota-Engil, Engenharia e Construção África, SA - Sucursal de Moçambique	13 390 363	12 466 264	7,4	1 883 119	1 872 850	0,5	19,80	24,33	2,36
2	2	WBHO Projects Mozambique, Lda	3 675 694	7 767 673	-52,7	427 698	-38 707	1 205,0	35,26	-4,93	1,41
3	4	Teixeira Duarte - Engenharia e Construção Moçambique, Lda	1 719 037	1 667 862	3,1	-167 559	-165 104	-1,5	-7,58	-6,99	2,02
4	5	SS-Construções (Moçambique) Lda	1 638 056	1 480 036	10,7	-139 857	26 296	-631,9	-20,60	3,21	1,26
5	7	Martifer Visabeira, SA	576 095	457 954	25,8	138 769	203 018	-31,6	31,75	61,07	1,87
6	9	Sogitel - Sociedade de Gestão Imobiliária, Lda	488 916	353 661	38,2	40 900	71 524	-42,8	5,12	9,44	1,65
7	10	Palmont, SA	369 931	238 189	55,3	-1 854	909	-304,0	-12,55	5,46	1,09
8	11	Sanlo Moçambique, Lda	295 724	188 423	56,9	1 000	407	145,8	12,87	7,58	1,10
9	6	Mota-Engil, Africa-Moçambique, Lda	185 060	479 156	-61,4	45 149	22 456	101,1	1 822,73	-52,62	1,00
10	13	Capa Engenharia Moçambique, Lda	166 743	138 995	20,0	9 971	7 149	39,5	10,05	8,01	1,89
11	8	SETH- Sociedade de Empreitadas e trabalhos Hidraulicos, SA	124 390	456 838	-72,8	-98 308	13 562	-824,9	-48,79	-13,14	0,52
12	12	Técnica Industrial Moçambique, Lda	93 869	162 658	-42,3	328 366	101 067	224,9	36,60	16,83	2,43
13	3	Cmc Africa Austral, Lda	85 573	2 397 551	-96,4	-118 324	222 870	-153,1	-3,01	5,10	1,27
TOTAL			22 809 451	28 255 259	(19,27)	2 349 069	2 338 296	0,46	11,98	13,22	1,58



STEEL BUILDING MANUFACTURER

Supplying steel buildings and structures globally

We design, manufacture and supply steel buildings and structures

Introdução

A **Acero Building Systems (Acero)** foi estabelecida em Dubai, nos Emirados Árabes Unidos, com sede e fábrica em Jebel Ali.

Acero oferece soluções completas para edifícios metálicos personalizados usando software de engenharia reconhecido internacionalmente e equipamentos avançados de **produção, atendendo ao mercado global.**

A **Acero projeta, fabrica e fornece** armazéns, hangares de aeronaves, câmaras frigoríficas, dessalinizadoras, salas de exposição, edifícios fabris, centros comerciais, oficinas, refinarias, sistemas de estantes e cabines porta.

Envie suas perguntas para sales@acero.ae para receber sua oferta personalizada, incluindo desenhos preliminares, termos técnicos e comerciais.

Introduction

Acero Building Systems (Acero) was established in Dubai in the United Arab Emirates with its **Headquarters and Manufacturing Facility** in Jebel Ali.

Acero offers total solutions for customized steel buildings providing complete building systems to its customers using internationally recognized engineering software and advanced **production equipment, catering to the global market.**

Acero designs, manufactures and supplies warehouses, aircraft hangars, cold storages, desalination plants, exhibition halls, factory buildings, shopping centers, workshops, refineries, racking systems and porta cabins.

Send your enquiries to sales@acero.ae to receive your customized offer including preliminary drawings, technical and commercial terms.



14

Comunicações

Communications

Análise Sectorial

Na presente Edição, o sector de Comunicações, contou com a participação de 7 (sete) Empresas, das quais, 2 (duas) constam no Ranking das 100 Maiores Empresas.

O Volume de Negócios do sector, totalizou MZN 3.887 milhões, sendo que, 68,08% do mesmo valor é correspondente ao Volume de Negócios das empresas que constam do ranking das 100 Maiores Empresas, no valor de 2,646 milhões. A Tv Cabo - Comunicações Multimédia, Lda, continua a liderar com Volume de Negócios de MZN 1.755 milhões.

No que concerne aos Resultados Líquidos, o sector apresentou lucros na ordem de MZN 351 milhões, em relação aos lucros que o sector apresentou em 2021, que eram de MZN 99 milhões.

No que tange a Rentabilidade de Capitais Próprios, destacou-se a Tv Cabo - Comunicações Multimédia, Lda e Teledata Moçambique, Lda com o registo das maiores taxas de crescimento na ordem de 20.25% e 14.59%, respectivamente.

Quanto ao emprego a Radio de Moçambique,EP, apresenta maior numero em 996 trabalhadores, e a Sociedade do Noticias, SA destacou-se pela maior variação do número de trabalhadores, significando um aumento na ordem de 28.7%.

Sectorial Analysis

In this Edition, the Communications sector had the participation of seven (7) Companies, of which, two (2) are included in the Ranking of The Top 100 Companies in Mozambique.

The sector's Turnover totaled MZN 3,887 million, with 68.08% of the same value corresponding to the turnover of companies included in the ranking of The Top 100 Companies in Mozambique, worth 2,646 million. Tv Cabo - Comunicações Multimédia, Lda, continues to lead with turnover of MZN 1,755 million.

Regarding Net Results, the sector presented profits in the order of MZN 351 million, in relation to the profits that the sector presented in 2021, which were MZN 99 million.

Regarding the Profitability of Equity, Tv Cabo - Comunicações Multimédia, Lda and Teledata Moçambique, Lda stood out with recording the highest growth rates of around 20.25% and 14.59%, respectively.

As for employment, Radio de Moçambique has the largest number of workers at 996, and Sociedade do Noticias, SA stood out for the greatest variation in the number of workers, meaning an increase of around 28.7%.

Empresa > Company		Volume de Negócios. > Revenue (10 ³ Meticais)			Resultados Líquidos > Net Profit (10 ³ Meticais)			
2022	2021	2022	2021	%22/21	2022	2021	%22/21	
1	1	Tv Cabo - Comunicações Multimédia, Lda	1 754 942	1 635 911	7,3	264 361	236 998	11,5
2	2	Rádio Moçambique, EP	891 047	870 797	2,3	72 276	109 073	-33,7
3	3	Sociedade do Noticias, SA	471 418	406 167	16,1	9 263	(25 727)	136,0
4	4	TVSD - Telecomunicações e electrónica, Lda	271 660	178 428	52,3	898	(2 561)	135,1
5	5	Teledata de Moçambique, Lda	250 443	248 621	0,7	20 815	28 081	-25,9
6	6	Globalstar Moçambique, Lda	226 037	146 393	54,4	(15 670)	(247 260)	93,7
7	7	Ologa - Sistemas Informática, Lda	21 076	23 357	-9,8	(1 249)	(81)	-1 444,6
TOTAL			3 886 622	3 509 675	10,74	350 695	98 524	(71,91)

Empresa > Company		Rent. C.P. > Return on S/hs' Funds (%)		Liquidez Geral > Current Ratio		Nº Trabalhadores > Nº of Employees			
2022	2021	2022	2021	2022	2021	2022	2021	%22/21	
1	1	Tv Cabo - Comunicações Multimédia, Lda	20,25	22,76	2,00	1,77	214	205	4,4
2	2	Rádio Moçambique, EP	-7,30	-	0,36	0,36	996	1 005	-0,9
3	3	Business Connexion Mozambique, Lda	3,43	-9,86	2,63	3,79	453	460	28,7
4	4	Sociedade do Noticias, SA	0,42	-8,93	2,56	1,33	86	89	-2,3
5	5	Teledata de Moçambique, Lda	14,59	19,96	1,99	1,38	73	73	-
6	6	TVSD - Telecomunicações e electrónica, Lda	-2,81	-45,64	0,55	0,57	1	1	-
7	7	OLOGA - Sistemas Informática, Lda	-67,13	-2,60	1,29	1,91	11	11	-
TOTAL			90,82	(76,96)	1,08	0,97	1 834	1 844	5,71

SOLUÇÕES À MEDIDA

Porque a sua empresa importa



Conectividade



Segurança



Cloud



tvcabo.mz/negocios
apoicorporate@tvcabo.co.mz

tvcabo
NEGÓCIOS

15

Indústria

Industry

Análise Sectorial

Nesta Edição, o número de empresas participantes deste sector totaliza 24 (vinte e quatro). Destas empresas 17 (dezassete) fazem parte do ranking das 100 Maiores Empresas de Moçambique e com 2 (duas) novas entradas nesta edição.

O Volume de Negócios total das empresas participantes neste Sector foi de MZN 378,464 milhões, dos quais MZN 376,928 milhões pertencentes a empresas que constam do ranking das 100 Maiores (99.59%). São destacadas como empresas com maior Volume do Negócios neste Sector a Vulcan Mozambique, SA, seguida pela Mozal, SARL e em terceira posição a Hidroeléctrica de Cahora Bassa, SARL com MZN 145,628 milhões, MZN 11,973 milhões e MZN 27,132 milhões, respectivamente. A Vulcan Mozambique,SA, seguida pela Mozal, SARL para além de apresentarem melhor Volume de Negócios por Sector, ocupam as primeiras duas posições do ranking de todas as empresas participantes, e perfazem a nível do seu Sector, 68.6% do Volume de Negócios.

No que concerne a empresa com maior crescimento do Volume de Negócios do Sector, vai para a nova entrada Twigg Exploration and Mining, Lda isolando-se supreendentemente com 287% seguida da Vulcan Mozambique,SA com 86%.

Em relação ao Resultado Líquido deste sector, a Mozal, SARL é a que possui o maior na ordem de MZN 32,513 milhões seguida pela Hidroeléctrica de Cahora Bassa, SARL com MZN 9,207 milhões.

Em termos de Emprego, para o período em análise, o Sector apresenta um total de 15 747 trabalhadores empregues, realçando um aumento comparativamente ao ano anterior na ordem de 0.14%. A Mozambique Leaf Tobacco,Lda ocupou a primeira posição com maior número de trabalhadores, na ordem de 4 230, seguido da Vulcan com 3 582.

Quanto ao indicador Volume de Negócios por Trabalhador, as empresas que constam no ranking das 100 Maiores Empresas de Moçambique, para o período em análise, registaram um total de MZN 657 milhões, contra os MZN 517 milhões registados no ano de 2021. Esta componente é dominada pela Companhia Moçambicana de Hidrocarbonetos, SA com MZN 252 milhões e seguida a Mozal, Lda com MZN 114 milhões.

Sectorial Analysis

In this edition, the number of companies participating in this Sector totals 24 (twenty-four). Of these companies, 17 (seventeen) are part of the ranking of the Top 100 Companies in Mozambique and with 2 (two) new entries in this edition.

The total Turnover of companies participating in this Sector was MZN 378,464 million, of which MZN 376,928 million belonged to companies included in the ranking of the Top 100 Companies (99.59%). Vulcan Mozambique, SA stands out as companies with the highest Turnover in this Sector, followed by Mozal, SARL, and in third place Hidroeléctrica de Cahora Bassa, SARI with MZN 145,628 million; MZN 113,973 million and MZN 27,132 million, respectively. Vulcan Mozambique,SA, followed by Mozal,SARL, in addition to presenting the best Turnover by Sector, occupy the first two positions in the ranking of all participating companies, and make up, at the level of their Sector, 68.6% of the Turnover.

Regarding the company with the highest growth in Turnover in the Sector, it goes to the new entry Twigg Exploration and Mining, Lda surprisingly isolating itself with 287% followed by Vulcan Mozambique, SA with 86%.

In relation to the Net Result of this sector, Mozal, SARL is the one with the largest in the order of MZN 32,513 million followed by Hidroeléctrica de Cahora Bassa, SARL with MZN 9,207 million.

In terms of Employment, for the period under analysis, the Sector has a total of 15 747 workers employed, highlighting an increase compared to the previous year of around 0.14%. Mozambique Leaf Tobacco, Lda occupied the first position with the highest number of workers, around 4 230, followed by Vulcan with 3 582.

Regarding the Turnover per Employee indicator, the companies that appear in the ranking of the Top 100 Companies in Mozambique, for the period under analysis, recorded a total of MZN 657 million, compared to the MZN 517 million recorded in 2021. This component is dominated by Companhia Moçambicana de Hidrocarbonetos, SA with MZN 252 million and followed by Mozal, Lda with MZN 114 million.

Transportes Lalgy is a 100% Mozambican logistics company that offers complete transportation and distribution solutions services in Mozambique and neighboring countries, focusing in reliability, efficiency and security.

We provide a range of specialist transport solutions through our dedicated service divisions like:

1. Project cargo
2. Container
3. Fuel division
4. Tautliner Division
5. Warehousing
6. Mining
7. Earthworks
8. Grupage



 Avenida União Africana 4341, Matola - Moçambique

 Tel: 21 720 482/21 724 414; Cell: 258 82 303 5713/258 84 303 5317; Fax: 258 720 452/258 724 298

 lalgy@lalgy.co.mz

15

Indústria

Industry

Empresa > Company		Volume de Negócios. > Revenue (10 ³ Meticals)			Resultados Líquidos > Net Profit (10 ³ Meticals)			
2022	2021	2022	2021	%22/21	2022	2021	%22/21	
1	2	Vulcan Mozambique, SA (ex VALE Moçambique)	145 628 058	78 201 331	86	2 576 398	154 127 055	-98,3
2	1	Mozal, SARL	113 973 068	71 951 378	58	32 513 026	8 109 558	300,9
3	3	Hidroeléctrica de Cahora Bassa, SARL	27 131 676	29 006 518	-6	9 207 021	10 154 874	-9,3
4	5	Cervejas de Moçambique, SARL	21 347 000	20 781 000	3	733 000	1 496 000	-51,0
5	4	Sasol Petroleum Temane, Lda	17 590 547	11 987 544	47	5 475 584	2 702 165	102,6
6	6	Montepuez Ruby Mining, Lda	10 645 407	9 038 737	18	2 885 783	3 139 354	-8,1
7	26	Mozambique Leaf Tobacco, Lda	9 772 236	10 081 558	-3	322 650	841 676	-61,7
8	8	Coca-Cola Sabco Moçambique, SARL	9 178 325	7 789 433	18	453 528	758 832	-40,2
9	7	Companhia Moçambicana de Hidrocarbonetos, SA	6 293 120	4 283 690	47	2 380 839	747 073	218,7
10	9	Cimentos de Moçambique, SA	4 277 115	5 163 790	-17	-351 946	111 916	-414,5
11	n/a	Twigg Exploration and Mining, Lda	3 674 241	950 249	287	-2 425 915	-709 314	-242,0
12	11	MM integrated steel mills Mozambique, Lda	2 314 593	2 756 903	-16	-109 386	262 164	-141,7
13	13	Cimentos de Nacala, Lda	1 839 798	1 641 400	12	421 107	514 917	-18,2
14	15	ENH,EP	1 216 289	1 044 639	16	461 959	-153 738	400,5
15	14	Topack Moçambique Indústria de Plásticos, SARL	711 112	512 082	39	6 317	19 222	-67,1
16	n/a	Lactalis Produtos Alimentares, SA	690 234	592 731	16	14 803	-16 103	191,9
17	17	Sulbrita, Lda	645 412	592 357	9	2 178	169 110	-98,7
18	18	Sociedade de Aguas de Moçambique	526 309	442 318	19	19 196	19 005	1,0
19	16	Mecwide Moçambique	372 352	228 059	63	1 183	349	-99,7
20	20	Embalagens Mpact, Lda	357 706	265 769	35	31 528	29 954	5,3
21	21	Belutécnica, SA	186 576	252 591	-26	6 540	20 382	-67,9
22	24	Incala, Lda	78 277	64 524	21	5 052	4 228	19,5
23	25	Ocean Fresh, Lda	13 237	7 980	66	-3 996	6 417	-162,3
24	25	Indústria e Construções Sotomane, Lda	1 736	3 284	-47	96	114	-15,8
TOTAL			378 464 423	257 639 864	46,90	54 626 545	182 355 210	(70,10)



Empresa > Company	Rent. C.P. > S/hs' Funds (%)		Liq Geral > Gen Liquidity (%)		Nº Trabalhadores > N° of Employees			VN por Trabalhador > Revenue per Employee		
	2022	2021	2022	2021	2022	2021	%22/21	2022	2021	%22/21
1 Vulcan Mozambique, SA	-0,363	-21,627	0,11	0,08	3 582	3 716	-3,6	40 656	21 044	93,19
2 Mozal, SARL	49,585	12,860	5,09	4,91	997	993	0,4	114 316	72 459	57,77
3 Hidroeléctrica de Cahora Bassa	11,073	-	26,12	35,77	780	767	1,7	34 784	37 818	(8,02)
4 Cervejas de Moçambique, SARL	4,127	8,785	2,66	2,50	1 045	1 061	-1,5	20 428	19 586	4,30
5 Sasol Petroleum Temane, Lda	26,989	15,518	1,80	1,72	246	190	29,5	71 506	63 092	13,34
6 Montepuez Ruby Mining, Lda	48,113	71,015	2,34	1,80	1 403	1 326	5,8	7 588	6 817	11,31
7 Mozambique Leaf Tobbaco, Lda	9,582	15,313	1,52	3,28	4 230	3 929	7,7	2 310	2 566	(9,97)
8 Coca-Cola Sabco Moçambique	8,348	15,240	2,28	2,17	927	891	4,0	9 901	8 742	13,25
9 CMH	16,074	5,750	2,80	2,73	25	22	13,6	251 725	194 713	29,28
10 Cimentos de Moçambique, SA	-20,588	52,113	1,37	1,03	280	281	-0,4	15 275	18 376	(16,88)
11 Twigg Exploration and Mining, Lda	-103,680	-13,840	1,16	0,77	458	413	10,9	8 022	2 301	248,67
12 MM integrated steel mills	-27,496	51,687	1,17	1,28	403	335	20,3	5 743	8 230	(30,21)
13 Cimentos de Nacala, Lda	-696,010	-106,916	0,96	0,77	63	61	3,3	29 203	26 908	8,53
14 ENH, EP	3,935	-0,922	1,14	1,22	201	197	2,0	6 051	5 303	14,11
15 Topack Moçambique	80,308	1 240,930	1,01	1,00	210	187	12,3	3 386	2 738	23,66
16 Lactalis Produtos Alimentares, SA	4,859	-5,555	2,53	4,02	85	83	2,4	8 120	7 141	13,71
17 Sulbrita, Lda	-2,609	-197,410	0,95	0,94	141	136	3,7	4 577	4 356	5,09
18 Sociedade de Aguas de Moçambique	8,102	8,729	1,42	1,46	-	263	-100,0	-	1 682	-
19 Mecwide Moçambique	1,879	565,508	1,28	1,41	211	113	86,7	1 765	2 018	(12,56)
20 Embalagens Mpact, Lda	40,445	64,524	1,65	1,42	28	31	-9,7	12 775	8 573	49,01
21 Belutécnica, SA	498,856	409,238	1,00	1,02	288	321	-91,9	7 176	787	811,95
22 Incala, Lda	8,543	7,817	2,27	2,32	69	72	-4,2	1 134	896	26,59
23 Ocean Fresh, Lda	-20,140	26,186	0,45	0,33	20	15	33,3	662	532	24,41
23 Indústria e Construções Sotomane	2,855	3,551	68,63	56,34	55	60	-8,3	32	55	(42,33)
TOTAL	(11,45)	(36,74)	0,52	0,48	15 747	15 463	0,14	657 137	516 734	27

16

Serviços
Services**Análise Sectorial**

O sector registou um decréscimo em relação a Edição do ano 2021, por um lado no número de participantes, por outro lado em novos participantes. E contou com a participação de 56 (cinquenta e seis) empresas, das quais 7 (sete) representam novos participantes em relação a edição anterior.

O Volume de Negócios das empresas participantes totalizou de MZN 76,818 milhões, dos quais MZN 71,191 milhões pertencem as empresas que fazem parte do ranking das 100 Maiores com uma percentagem de 92.64%.

A EDM – Electricidade de Moçambique, EP, continua a liderar este sector com o Volume de Negócios de MZN 50.016 milhões. O Sector registou Custos Operacionais avaliados num total de MZN 71,599 milhões, dos quais MZN 67,909 milhões fazem parte dos custos operacionais para as empresas que constam do ranking, com um percentual de 94.85%.

Em termo de Resultados Líquidos, o sector apresentou Lucros na ordem de MZN 7,547 milhões. A empresa EDM – Electricidade de Moçambique, EP lidera este Sector com um Resultado Líquido de MZN 5,220 milhões, seguida pela Motraco, SA com MZN 985 milhões. O destaque vai para a empresa Escopil Holding, Lda que obteve maior taxa de crescimento comparado com a edição anterior de 548.69%, de seguida a Grindrod Mozambique, Lda com 469.76%

O Sector empregou um total de 31 031 trabalhadores, sendo 25 635 trabalhadores fazem parte do ranking das 100 Maiores com uma percentagem de 83.46%. A empresa G4S Security Services Moçambique, Lda, continua sendo a que emprega o maior número de trabalhadores na ordem 8 821, e o destaque vai para a empresa JF Travel & Serviços Lda que regista a maior taxa crescimento de Número de Trabalhadores na ordem de 75% comparado com ano 2021.

Sectorial Analysis

The sector registered a decrease compared to the 2021 Edition, on the one hand in the number of participants, on the other hand in new participants. And it had the participation of 56 (fifty-six) companies, of which 7 (seven) represent new participants compared to the previous edition.

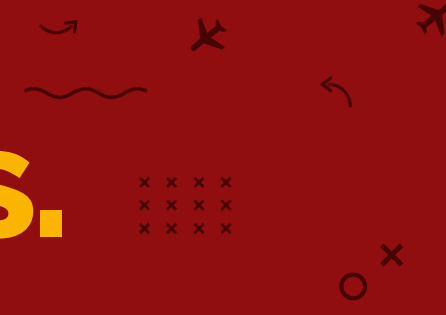
The Turnover of participating companies totaled MZN 76,818 million, of which MZN 71,191 million belong to companies that are part of the ranking of the Top 100 with a percentage of 92.64%.

EDM – Electricidade de Moçambique, EP, continues to lead this sector with a Turnover of MZN 50,016 million. The Sector recorded Operating Costs valued at a total of MZN 71,599 million, of which MZN 67,909 million are part of the operational costs for the companies included in the ranking, with a percentage of 94.85%.

In terms of Net Results, the Sector presented Profits in the order of MZN 7,547 million. The company EDM – Electricidade de Moçambique, EP leads this Sector with a Net Profit of MZN 5,220 million, followed by Motraco, SA with MZN 985 million. The highlight goes to the company Escopil Holding, Lda which achieved the highest growth rate compared to the previous edition of 548.69%, followed by Grindrod Mozambique, Lda with 469.76%

The Sector employed a total of 31 031 workers, of which 25 635 workers are part of the ranking of the Top 100 Companies with a percentage of 83.46%. The company G4S Security Services Moçambique, Lda, continues to be the one that employs the largest number of workers at around 8,821, and the highlight goes to the company JF Travel & Serviços Lda which records the highest growth rate in the Number of Workers at around 75% compared to 2021.

Otimizar as viagens das empresas.



Comece hoje a poupar, com apoio dedicado de especialistas, com uma gestão eficiente e otimizada, adequada à política de viagens da sua empresa.

VIAGENS CORPORATIVAS

Viajar faz parte do Negócio e nós sabemos disso melhor do que ninguém.

Sejam viagens de negócios, transporte de trabalhadores para local remoto, formação profissional ou incentivo, os nossos especialistas e a nossa tecnologia permitem-lhe alcançar os objetivos, enquanto poupa tempo e dinheiro.

Energias, Minas e Marítimo

Petróleo e Gás

Farmácia e Saúde



REUNIÕES E EVENTOS

Gestão 360° do seu evento, para experiências memoráveis e resultados excepcionais.



JATOS E HELICÓPTEROS

Somos o maior especialista em voos charter e serviços dedicados executive.

Empresa > Company			Volume de Negócios > Revenue (10 ³ Meticalis)			Resultados Líquidos > Net Profit (10 ³ Meticalis)			Liq Geral
2022	2021		2022	2021	%22/21	2022	2021	%22/21	2022
1	1	EDM - Electricidade de Moçambique, EP	50 015 798	49 219 240	1,62	5 220 432	2 099 300	148,67	1,89
2	-	Cotur, Lda	3 690 045	33 960	10765,83	8 317	-29 409	128,28	1,09
3	12	Grindrod Mozambique, Lda	2 878 177	632 011	355,40	754 328	132 393	469,76	1,78
4	2	Águas da Região de Maputo, SA	2 641 778	2 167 894	21,86	-16 537	-332 439	95,03	0,98
5	4	Motraco, SARL	2 044 238	1 562 035	30,87	985 336	821 989	19,87	3,93
6	3	G4S Security Services Moçambique, Lda	2 044 115	1 979 917	3,24	-77 388	27 740	-378,98	1,07
7	6	Contact Moçambique Agência Privada de Emprego, Lda	1 503 049	941 174	59,70	49 054	9 633	409,23	1,35
8	5	EMODRAGA, EP - Empresa Moçambicana de Dragagem, EP	1 412 783	1 559 920	-9,43	17 732	12 371	43,34	3,56
9	9	Electrotec, SA	1 025 968	696 412	47,32	183 330	184 601	-0,69	1,26
10	18	Tecnel Service, Lda	864 478	368 656	134,49	15 748	-22 820	169,01	1,63
11	10	KPMG - Auditores e Consultores, SA	784 753	688 747	13,94	27 550	11 176	146,51	1,25
12	13	Imovisa - Imobiliária de Moçambique, Lda	784 666	596 946	31,45	32 575	19 705	65,31	1,46
13	7	Operadora da Estrada do Zambeze	750 871	880 213	-14,69	-81 390	7 584	-1173,18	0,96
14	8	Televisa - Sociedade Técnica de Obras e Projectos, Lda	748 694	810 772	-7,66	90 544	175 363	-48,37	1,25
15	15	LBH Mozambique, Lda	516 358	518 474	-0,41	54 999	34 813	57,98	1,83
16	14	Estradas do Zambeze, SA	507 695	566 590	-10,39	98 107	33 164	195,82	1,25
17	-	Danmo Service System, Lda	479 374	233 757	105,07	29 799	34 160	-12,77	1,79
18	16	CONSULTEC - Consultores e Associados, Lda	464 263	470 127	-1,25	14 408	24 998	-42,36	1,61
19	17	Help Multiservice, Lda	405 331	390 044	3,92	10 419	10 077	3,39	1,30
20	23	Clean Africa, Lda	344 986	271 516	27,06	4 223	11 985	-64,76	1,17
21	-	Transcom, SA	311 030	232 066	34,03	28 070	-23 358	220,17	3,09
22	19	Business Logistics and Services Lda	306 820	351 608	-12,74	212	2 088	-89,85	1,09
23	30	Domus, SA	190 547	126 185	51,01	33 207	-37 119	189,46	2,16
24	22	Visabeira Moçambique, SA	187 680	216 527	-13,32	25 123	77 883	-67,74	2,59
25	21	Beiraneve, Estaleiros Navais da Beira, SARL	177 701	241 435	-26,40	12 305	44 403	-72,29	1,25
26	27	Pinto e Cruz moçambique, Lda	153 753	148 632	3,45	11 621	5 405	115,00	1,49
27	25	Plm - Falicities Management, Lda	146 994	169 414	-13,23	-13 647	25 115	-154,34	0,53
28	46	PI Advises, Lda	146 994	16 805	774,73	-1 521	-715	-112,71	0,89
29	29	Sociedade distribuidora de viaturas e equipamentos, Lda	135 855	132 272	2,71	10 966	2 755	298,04	1,14
30	32	Ecolife, SA	133 837	98 315	36,13	9 457	13 303	-28,91	2,08
31	31	Margin Industrial Services, Lda	175 984	120 706	45,80	1 421	95	1398,87	1,03
32	11	Lin Limpezas, Sociedade Unipessoal, Lda	111 457	677 135	-83,54	2 227	1 566	42,22	1,01
33	24	Escopil Holding, Lda	25 063	180 000	-86,08	28 889	4 453	548,69	4,04
34	33	Dora Consultores, Lda	87 228	94 852	-8,04	621	1 265	-60,91	1,03
35	36	Continental Cleaners, Lda	86 359	79 942	8,03	285	236	20,46	1,11
36	35	Aries Sercon	82 762	81 623	1,40	-6 387	-115	-5460,10	1,31
37	28	Hidroáfrica - Comércio e Indústria, Lda	82 043	136 525	-39,91	-20 026	5 849	-442,39	1,08
38	44	Bidvest Manutencao e Servicos, Lda	67 947	79 942	-15,00	2 282	236	866,95	1,00
39	43	Turbomar Moçambique, Lda	55 205	23 500	134,92	2 023	-1 041	294,26	0,84
40	41	ZiBi - Consultoria e Tecnologias de Informação, S.U. Lda	32 756	28 637	14,38	227	617	-63,21	2,17
41	37	Logica Tecnologia e Serviços, Lda	27 372	60 527	-54,78	-1 326	2 772	-147,82	3,79
42	45	SEG - Serviços de Economia e Gestão- Marca SEG Positive	26 633	21 134	26,02	762	2 816	-72,92	0,76
43	48	Unity Designer, Lda	25 961	13 781	88,38	39	283	-86,16	7,43
44	56	Tihove Trading, Lda	25 441	2 779	815,46	-84	110	-176,29	0,93
45	42	Howard Johnson Associates Mozambique, Lda	21 692	26 882	-19,31	-178	-3 184	94,41	0,87
46	-	JF Travel & Serviços Lda	13 075	6 007	117,67	-463	-1 177	60,67	2,93
47	51	Sotel, Lda (Sociedade Técnica de Electricidade)	12 038	7 149	68,39	910	883	3,06	1,48
48	-	Associação Ologa conectar moçambique	11 826	10 954	7,96	5 996	7 702	-22,15	-97,70
49	-	Atllier de Moda Nivaldo Thierry & Serviços	10 868	13 306	-18,33	-75	-2 680	97,20	0,77
50	49	F.M. Simões, SA	8 458	10 364	-18,40	-647	371	-274,39	-65,50
51	54	Autrase, Lda	8 133	5 907	37,68	-6 396	-5 776	-10,73	-
52	52	Susamati moçambique,El	6 333	6 344	-0,18	1 439	2 334	-38,35	-
53	53	Limpers, Lda	4 882	6 049	-19,29	-747	-156	-380,50	0,92
54	-	Atos Agência Privada de Emprego, Lda	4 287	14 785	-71,01	-380	4 149	-109,17	0,25
55	58	Tecnifo, Lda	2 167	719	201,33	-788	131	-701,81	-
56	55	VP Mozambique, Lda	1 429	3 870	-63,07	-2 099	297	-806,90	0,01
			76 818 051	68 037 104	12,91	7 546 925	3 400 202	121,96	1,86



KPMG

Empresa > Company		Rent. C.P. > S/hs' Funds (%)		Rent. V.N.> Return on Revenue (%)		Trabalhadores > Nº of Employees			VN por Trabalhador > Revenue per Employee		
		2022	2021	2022	2021	2022	2021	%22/21	2022	2021	%22/21
1	EDM - Electricidade de Moçambique, EP	4,23	1,78	10	4	3 842	3 486	10,21	13 018	14 119	-7,80
2	Cotur, Lda	122,05	-123,35	0	-87	60	60	0,00	61 501	566	10765,83
3	Grindrod Mozambique, Lda	116,12	17,07	26	21	39	33	18,18	73 799	19 152	285,34
4	Águas da Região de Maputo, SA	-26,92	-26,65	-1	-15	974	976	-0,20	2 712	2 221	22,11
5	Motraco, SARL	19,84	13,95	48	53	7	7	0,00	292 034	223 148	30,87
6	G4S Security Services Moçambique, Lda	-45,71	11,24	-4	1	8 821	8 167	8,01	232	242	-4,41
7	Contact Moçambique Agência Privada de Emprego, Lda	78,57	24,57	3	1	8 001	6 108	30,99	188	154	21,92
8	EMODRAGA, EP - Empresa Moçambicana de Dragagem, EP	0,55	0,39	1	1	203	200	1,50	6 960	7 800	-10,77
9	Electrotec, SA	76,98	148,37	18	27	152	122	24,59	6 750	5 708	18,25
10	Tecnel Service, Lda	6,40	-9,91	2	-6	96	93	3,23	9 005	3 964	127,17
11	KPMG - Auditores e Consultores, SA	51,31	42,76	4	2	202	190	6,32	3 885	3 625	7,17
12	Imovisa - Imobiliária de Moçambique, Lda	10,07	6,77	4	3	692	606	14,19	1 134	985	15,11
13	Operadora da Estrada do Zambeze	-134,42	36,39	-11	1	192	214	-10,28	3 911	4 113	-4,92
14	Televisa - Sociedade Técnica de Obras e Projectos, Lda	23,68	60,09	12	22	332	338	-1,78	2 255	2 399	-5,99
15	LBH Mozambique, Lda	19,51	13,74	11	7	151	142	6,34	3 420	3 651	-6,34
16	Estradas do Zambeze, SA	12,53	4,84	19	6	6	6	0,00	84 616	94 432	-10,39
17	Danmo Service System, Lda	11,54	14,96	6	15	154	142	8,45	3 113	1 646	89,09
18	CONSULTEC - Consultores e Associados, Lda	6,20	11,47	3	5	123	106	16,04	3 774	4 435	-14,90
19	Help Multiservice, Lda	27,02	35,81	3	3	1 963	1 938	1,29	206	201	2,60
20	Clean Africa, Lda	5,86	17,68	1	6	1 033	1 254	-17,62	334	217	54,24
21	Transcom, SA	9,45	-8,68	9	-10	113	113	0,00	2 752	2 054	34,03
22	Business Logistics and Services Lda	5,02	52,04	0	1	46	44	4,55	6 670	7 991	-16,53
23	Domus, SA	40,68	-76,66	17	-29	67	74	-9,46	2 844	1 705	66,78
24	Visabeira Moçambique, SA	1,71	5,59	13	36	36	35	2,86	5 213	6 186	-15,73
25	Beiranave, Estaleiros Navais da Beira, SARL	19,69	88,46	7	18	141	183	-22,95	1 260	1 319	-4,47
26	Pinto e Cruz moçambique, Lda	31,98	11,92	8	4	55	57	-3,51	2 796	2 608	7,21
27	Plm - Falicities Management, Lda	-18,04	-40,50	-9	15	144	153	-5,88	1 021	1 107	-7,81
28	PI Advises, Lda	-70,85	-118,01	-1	-4	2	2	0,00	73 497	8 402	774,73
29	Sociedade distribuidora de viaturas e equipamentos, Lda	39,91	16,68	8	2	225	241	-6,64	604	549	10,01
30	Ecolife, SA	11,62	18,88	7	14	75	63	19,05	1 784	1 561	14,35
31	Margin Industrial Services, Lda	4,25	4,25	0	0	148	124	19,35	1 189	973	22,15
32	Lin Limpezas, Sociedade Unipessoal, Lda	31,17	31,84	2	0	150	196	-23,47	743	3 455	-78,49
33	Escopil Holding, Lda	15,85	2,90	27	4	17	17	0,00	1 474	10 588	-86,08
34	Dora Consultores, Lda	17,08	41,97	1	1	53	49	8,16	1 646	1 936	-14,98
35	Continental Cleaners, Lda	7 284,48	11 125,53	330	296	283	298	-	-	268	-
36	Aries Sercon	-72,56	-0,88	-8	-0	64	62	3,23	1 293	1 316	-1,77
37	Hidroáfrica - Comércio e Indústria, Lda	-171,81	22,65	-24	4	73	49	48,98	1 124	2 786	-59,66
38	Bidvest Manutencao e Servicos, Lda	36,93	51,09	3	10	29	33	-12,12	2 343	2 422	-3,28
39	Turbomar Moçambique, Lda	-41,06	-14,98	4	-4	4	6	-33,33	13 801	3 917	252,37
40	2iBi - Consultoria e Tecnologias de Informação, S.U. Lda	4,78	16,08	1	2	18	12	50,00	1 820	2 386	-23,74
41	Logica Tecnologia e Serviços, Lda	-16,30	66,75	-5	6	15	11	36,36	1 825	5 502	-66,84
42	SEG - Serviços de Economia e Gestão- Marca SEG Positive	-725	-24,96	3	13	18	17	5,88	1 480	1 243	19,02
43	Unity Designer, Lda	0,40	2,91	0	2	13	13	0,00	1 997	1 060	88,38
44	Tihove Trading, Lda	-15,61	-21,37	-0	4	-	4	-	-	695	-
45	Howard Johnson Associates Mozambique, Lda	-7,76	-150,40	-1	-12	56	70	-20,00	387	384	0,87
46	JF Travel & Serviços Lda	-1,30	-3,25	-4	-20	7	4	75,00	1 868	1 502	24,38
47	Sotel, Lda (Sociedade Técnica de Electricidade)	28,27	18,78	8	12	29	29	0,00	415	247	68,39
48	Associação Ologa conectar moçambique	43,77	100,00	51	70	9	8	12,50	1 314	1 369	-4,04
49	Atllier de Moda Nivaldo Thierry & Serviços	-2,74	-101,90	-1	-20	-	29	-	-	459	-
50	F.M. Simões, SA	-1,30	0,73	-8	4	15	16	-6,25	564	648	-12,95
51	Autrase, Lda	-125,00	-112,88	-79	-98	27	27	0,00	301	219	37,68
52	Susamati moçambique,El	38,87	213,93	23	37	14	13	7,69	452	488	-7,31
53	Limpers, Lda	-94,27	-342,37	-15	-3	2	2	0,00	2 441	3 024	-19,29
54	Atos Agência Privada de Emprego, Lda	-19,76	180,00	-9	28	7	1 100	-99,36	612	13	4456,29
55	Tecnifo, Lda	-3 941,85	655,00	-36	18	7	7	0,00	310	103	201,33
56	VP Mozambique, Lda	-24,80	-4,67	-147	8	4	4	0,00	357	968	-63,07
		5,69	2,76	10,19	5,37	31 031	29 374	5,64	713 067	476 254	49,72

17

Transporte & Armazenagem

Transport And Storage

Análise Sectorial

Na presente edição, o Sector de Transporte e Armazenagem, conta com a participação de vinte e 26 (seis) empresas, dentre elas, 14 (catorze) constam no ranking das 100 Maiores Empresas. Nesta edição o sector teve 1 (uma) nova entrada em relação a edição anterior.

No que tange ao Volume de Negócios, o sector totalizou MZN 69,857 milhões, sendo que, 95.77% do mesmo valor é correspondente ao Volume de Negócios das empresas que constam do ranking das 100 Maiores Empresas, no valor de MZN 66,903 milhões. O CFM - Portos e Caminhos de Ferro de Moçambique, EP, continua a liderar o sector com o volume de Negócios de MZN 25,523 milhões. Importa destacar, a nova entrada RGB logistic, Lda por fazer parte do ranking das 100 maiores empresas com volume de Negócios de MZN 696 milhões.

No que se refere aos Resultados Líquidos, as empresas deste sectores totalizaram Lucros na ordem MZN 8.168 milhões, verificando-se um decréscimo de 24,84%, em relação com os Lucros que o sector apresentou em 2021, destaca – se a RGB logistic, Lda pela maior variação do lucro em 499.7%.

Relativamente ao Liquidez Geral, as empresas totalizaram 1.85 dos quais 1.87 corresponde a liquidez de longo prazo das empresas que fazem parte do ranking das 100 Maiores Empresas. Nesta optica destaca-se a empresa Diamond Logistic Lda, que apresentou a maior liquidez de 6.82%

Quanto ao Volume de Negócios por Trabalhador, no que diz respeito as maiores taxas de crescimento apresentadas em nesta edição o destaque vai para as empresas DSV Air & Sea, Lda e Diamond Logistics com 71.08% e 57.33% respectivamente.

Sectorial Analysis

In this edition, the Transport and Storage Sector has the participation of 27 (twenty-seven) companies, among them, fifteen (15) are included in the ranking of the Top 100 Companies. In this edition, the sector had 1 (one) new entry in relation to the previous edition.

Regarding Turnover, the sector totaled MZN 74,205 million, with 96.02% of the same value corresponding to the Turnover of companies included in the ranking of The Top 100 Companies in Mozambique, worth MZN 71,251 million. CFM - Portos e Caminhos de Ferro de Moçambique, EP, continues to lead the sector with a turnover of MZN 25,523 million. It is important to highlight the new entry RGB logistics, Lda for being part of the ranking of the Top 100 companies with a turnover of MZN 696 million.

With regard to Net Results, companies in these sectors totaled Profits in the order of MZN 8,232 million, registering a decrease of 25.74%, in relation to the Profits that the sector presented in 2021, highlighting RGB logistics, Lda for the highest profit variation of 499.7%.

Regarding General Liquidity, companies totaled 1.83, of which 1.86 corresponds to the long-term liquidity of companies that are part of the ranking of the Top 100 Companies. From this perspective, the company Diamond Logistic Lda stands out, which presented the highest liquidity of 6.82%

As for Turnover per Employee, with regard to the highest growth rates presented in this edition, the highlight goes to the companies DSV Air & Sea, Lda and Diamond Logistics with 71.08% and 57.33% respectively.

LARGE TRANSPORT FOR THE LARGEST CARRIER IN THE COUNTRY

Giants on the road capable of transporting the longest, widest or heaviest load of your project, with the most modular trailers and trucks in the country, suitable for moving any load.



We plan and organize all conventional (abnormal) transport from the loading point to the unloading point (door-to-door).



📍 Avenida União Africana 4341, Matola - Moçambique

☎ Tel: 21 720 482/21 724 414; Cell: 258 82 303 5713/258 84 303 5317; Fax: 258 720 452/258 724 298

✉ lalgy@lalgy.co.mz

www.lalgy.co.mz

17

Transporte & Armazenagem

Transport And Storage


Empresa > Company			Volume de Negócios > Revenue (10 ³ Meticais)			Resultados Líquidos > Net Profit (10 ³ Meticais)			Liq Geral
2022	2021		2022	2021	%22/21	2022	2021	%22/21	2022
1	1	CFM - Portos e Caminhos de Ferro de Moçambique, EP	25 522 992	23 605 511	8,1	2 360 929	3 347 530	-29,5	3,01
2	4	MPDC - Sociedade de Desenvolvimento do Porto de Maputo, SA	10 259 459	6 987 525	46,8	2 207 976	1 387 088	59,2	5,23
3	2	Cornelder de Moçambique, SA	8 626 746	8 967 034	-3,8	1 815 695	1 955 912	-7,2	0,19
4	5	Manica Freight Services, SA	5 733 116	5 155 288	11,2	12 397	-11 451	208,3	2,07
5	6	Terminal de Carvão da Matola, Lda	5 108 228	4 307 589	18,6	1 298 463	1 373 675	-5,5	1,71
6	8	Africa Global Logistic Moçambique (ex.Bolloré Transport & Logistics)	2 598 464	2 525 639	2,9	11 296	196 770	-94,3	2,73
7	9	Aeroportos de Moçambique, EP	2 215 686	1 568 569	41,3	-820 449	1 825 950	-144,9	1,17
8	11	Transportes Carlos Mesquita, Lda	1 418 462	1 069 475	32,6	19 703	35 169	-44,0	1,04
9	10	Transitex Moçambique, Lda	1 307 901	1 116 195	17,2	-57 238	2 329	-2 557,7	1,02
10	13	DSV Air & Sea, Lda	920 809	627 921	46,6	17 933	49 234	-63,6	1,17
11	12	CMA CGM Mozambique, Lda	878 280	870 733	0,9	398 984	335 033	19,1	1,53
12	14	Matola Cargo Terminal, SARL	855 432	596 639	43,4	409 084	165 900	146,6	1,66
13	15	MEX - Moçambique Expresso, SARL	761 700	574 882	32,5	109 157	-302 616	136,1	0,86
14	-	RGB logistic, Lda	695 802	312 773	122,5	3 988	665	499,7	3,20
15	16	Maputo Car Terminal, Lda	550 018	490 497	12,1	254 394	193 080	31,8	0,28
16	18	MAHS - Mozambique Airport Handling Services, Lda	479 379	413 982	15,8	50 770	-80 471	163,1	1,51
17	19	Pil Moçambique, SA	342 659	303 863	12,8	113 467	68 155	66,5	1,41
18	21	EMTPM - Empresa Municipal de Transportes Rodoviários de Maputo	307 744	241 829	27,3	-10 263	-46 101	77,7	1,28
19	22	TTI - Tait Transports Ibérica, Lda	275 315	196 669	40,0	827	7 119	-88,4	1,23
20	20	Sermoz, Lda	267 578	265 109	0,9	13 417	14 179	-5,4	1,46
21	23	Stema, Sa.Silos e Terminal Graneleiro da Matola	202 106	187 371	7,9	-70 753	-101 494	30,3	0,54
22	-	Afrigown, Lda	195 126	284 831	-31,5	4 810	1 637	193,8	1,69
23	24	TL- Transportes e Logística, Lda	117 241	104 364	12,3	1 021	6 130	-83,3	0,75
24	25	Skynet Worldwide Express Mozambique,Lda	84 478	103 792	-18,6	9 933	11 179	-11,1	1,60
25	26	PERMAR - Peritagens e Conferências Marítimas, SARL	67 582	101 070	-33,1	-6 737	-11 027	38,9	2,13
26	-	Diamond Logistics	64 528	41 015	57,3	18 889	621 903	-97,0	6,41
TOTAL			69 856 831	61 020 163	14,48	8 167 694	11 045 477	(26,05)	1,49



Empresa > Company	Rent. C.P. > Return / S/hs' Funds (%)		Rent. V.N. > Return / Revenue(%)		Nº Trabalhadores > Nº of Employees			VN por Trabalhador > Revenue per Employee		
	2022	2021	2022	2021	2022	2021	%22/21	2022	2021	%22/21
1 CFM	5,20	7,92	9	14	6 569	5 819	12,89	3 885	4 057	-4,22
2 MPDC	20,63	14,38	22	20	443	445	-0,45	23 159	15 702	47,49
3 Cornelder de Moçambique, SA	25,57	24,17	21	22	730	739	-1,22	11 817	12 134	-2,61
4 Manica Freight Services, SA	1,33	-1,20	0	-0	360	431	-16,47	15 925	11 961	33,14
5 Terminal de Carvão da Matola	25,78	26,61	25	32	255	253	0,79	20 032	17 026	17,66
6 Africa Global Logistic Moç	11,32	222,45	0	8	839	778	7,84	3 097	3 246	-4,60
7 Aeroportos de Moçambique, EP	-24,13	214,78	-37	116	843	776	8,63	2 628	2 021	30,03
8 Transportes Carlos Mesquita, Lda	6,18	11,75	1	3	420	383	9,66	3 377	2 792	20,95
9 Transitex Moçambique, Lda	-900,11	4,68	-4	0	88	104	-15,38	14 863	10 733	38,48
10 DSV Air & Sea, Lda	-20,23	-46,19	2	8	42	49	-14,29	21 924	12 815	71,08
11 CMA CGM Mozambique, Lda	51,71	45,80	45	38	68	69	-1,45	12 916	12 619	2,35
12 Matola Cargo Terminal, SARL	40,62	24,99	48	28	96	105	-8,57	8 911	5 682	56,82
13 MEX	-15,73	-49,22	14	-53	169	182	-7,14	4 507	3 159	42,69
14 RGB logistic, Lda	248,32	-2788	1	0	30	14	114,29	23 193	22 341	3,82
15 Maputo Car Terminal, Lda	100,34	6749	46	39	26	25	4,00	21 155	19 620	7,82
16 MAHS	61,47	-60,34	11	-19	424	412	2,91	1 131	1 005	12,52
17 Pii Moçambique, SA.	9752	95,95	33	22	47	53	-11,32	7 291	5 733	27,16
18 EMTPM	-4,25	-19,92	-3	-	540	542	-0,37	570	446	27,73
19 TTI - Tait Transportes Ibérica, Lda	2,74	21,80	0	4	108	104	3,85	2 549	1 891	34,80
20 Sermoz, Lda	14,89	18,49	5	5	163	103	58,25	1 642	2 574	-36,22
21 Stema	-41,33	-101,03	-35	-54	74	74	0,00	2 731	2 532	7,86
22 Afrigown, Lda	18,31	11,23	2	1	21	20	5,00	9 292	14 242	-34,76
23 TL-Transportes e Logística, Lda	3,91	24,43	1	6	31	35	-11,43	3 782	2 982	0,00
24 Skynet	86,88	35,25	12	11	45	47	-4,26	1 877	2 208	-14,99
25 PERMAR	-6,02	-9,29	-10	-11	82	97	-15,46	824	1 042	-20,90
26 Diamond Logistics	-	1 243,81	29	1 516	38	38	0,00	1 698	1 079	57,33
TOTAL	10,99	16,11	11,69	18,10	12 513	11 659	7,32	223 079	190 564	17,1

FNB inicia transformação apostando na simplificação da experiência bancária dos Clientes.

FNB begins transformation by focusing on simplifying Customers' banking experience.



O FNB Moçambique acaba de iniciar a sua jornada rumo ao futuro, reforçando a promessa de ajuda e modernização dos seus canais digitais, tendo em mente a simplificação da experiência bancária dos seus Clientes.

Trata-se, em termos práticos, da introdução de uma nova imagem aliada ao lançamento dos canais digitais, que vão tornar as operações bancárias muito mais práticas e seguras: um aplicativo intuitivo, Online Banking e Website, reforçam a promessa de ajuda, que define o FNB desde a sua génese: **“Como podemos ajudar?”**

Para o Administrador-Delegado do FNB Moçambique, Peter Blenkinsop, as inovações, enquadradas no seu plano de transformação e reposicionamento no mercado, vem assinalar a viragem no que diz respeito ao modelo de atendimento aos Clientes, o que vai permitir agregar valor e promover um crescimento genuíno.

“Durante 16 anos, os nossos esforços têm sido fundamentais, no sentido de ajudar os nossos Clientes, famílias e empresas a prosperarem e a concretizarem os seus sonhos. A nossa promessa de ajudar os nossos Clientes, para além das operações bancárias, é materializada através de um aconselhamento de confiança e de soluções que são simples e seguras”, disse Peter Blenkinsop.

O FNB Moçambique assume-se, hoje, como uma instituição financeira de referência no mercado moçambicano, destacando-se mormente pela eficiência, excelência de serviço e rentabilidade.

Na essência, três pilares dão corpo a esta nova fase aberta pela instituição financeira. **“reposicionar a experiência do utilizador”; “reposicionar o aconselhamento”;** bem como **“renovar a marca icónica”**.

O utilizador passará a contar com um moderno aplicativo FNB, que proverá uma ajuda mais intuitiva através da sua facilidade de utilização e de uma experiência digital bastante prática e segura. Este poderá ser acedido por via do reconhecimento facial, impressão digital ou inserção de PIN.

FNB Mozambique began its journey into the future, reinforcing its promise of help and modernizing its digital channels, to simplify the banking experience for its customers.

In practical terms, this involves the introduction of a new image combined with the launch of digital channels that will make banking operations much more simple and secure: an intuitive app, a brand new Online Banking and a website reinforce the promise of help that has defined FNB since its inception: **“How can we help you?”**


For FNB Moçambique's CEO, Peter Blenkinsop, these innovations, part of the plan to transform and reposition the bank in the market, mark a turning point in the customer service model, this will enable value and promote genuine growth.

“For 16 years, our efforts have been key to helping our clients, their families and companies prosper and make their dreams come true. Our promise to help our clients beyond banking is fulfilled through trustworthy advice and solutions that are simple and secure,” said Peter Blenkinsop.

Today, FNB Moçambique positions itself as a reference financial institution in the Mozambican market, standing out mainly for its efficiency, service excellence and profitability.

In essence, three pillars shape this new phase started by this financial institution. **“Reposition the user experience”; “Reposition advice”;** and **“Refresh the iconic brand”**.

The user will now have a modern, FNB app, which will provide more intuitive help through its ease of use and a very practical and secure digital experience. It can be accessed via facial recognition, fingerprint, or PIN.



“Um meio de transaccionalidade cuja simplicidade de utilização é notória desde a aderência e comprovada pelas funcionalidades práticas que oferece uma plataforma que traz uma série de vantagens para os Clientes, que podem contar com uma conveniência, segurança e simplicidade desde a primeira utilização”; afirma Sansão Monjane – Director da Banca Electrónica e Tecnologias de Informação do FNB.

O FNB Moçambique decidiu mudar a sua abordagem em matéria de aconselhamento, passando a cobrir produtos não bancários. Na sua jornada de transição para além da banca, é uma instituição financeira parceira no aconselhamento integrado, ligando os pontos entre as actividades diárias dos seus Clientes às suas aspirações e objectivos.

Renovar a marca icónica

Com o propósito de torná-la cada vez mais versátil e, igualmente, abrangente, o banco está a renovar a sua marca. A Directora de Marketing e Comunicação do FNB, Cláudia Chirindza, explica que a evolução da marca visa gerar uma mudança positiva e garantir que se mantenha relevante para os Clientes.

“A actualização ajuda-nos a criar uma imagem e uma sensação de marca versátil que se alinha com a nossa transição acelerada para ajudar os Clientes para além dos serviços bancários, nas categorias de estilo de vida e soluções empresariais. Pretendemos embarcar nesta viagem, mantendo-nos profundamente enraizados na nossa herança de marca e na promessa de marca “Como podemos ajudar?””, disse Cláudia Chirindza.

A propósito da renovação da marca, o Administrador-Delegado do FNB Moçambique, Peter Blenkinsop, anotou: **“A nossa viagem de plataforma continua. Quer os nossos Clientes precisem de ajuda para navegar nas suas operações diárias, para tornar cada dia mais simples, ou para realizar os seus sonhos em direcção a um futuro melhor, estamos profundamente empenhados em ajudá-los a concretizar os seus objectivos”.**

O FNB Moçambique é detido pelo FirstRand Bank, o maior grupo financeiro por capitalização bolsista na África do Sul, com presença em 11 países africanos, e na Inglaterra, Emirados Árabes Unidos, Índia e China.

“A means of transaction where its simplicity is evident from the outset and proven by the practical functionalities it offers. A platform that brings a series of advantages to Customers, who can count on convenience, security, and simplicity from the first use,” says Sansão Monjane – Chief Digital and Informations Officer.

FNB Moçambique has decided to change its approach to advisory services and cover non-banking products. In its journey to move beyond banking, it is a financial institution that is a partner in integrated advice, connecting the dots between its clients’ daily activities and their aspirations and goals.

Renewing the iconic brand

With an aim to become ever more versatile, and amplify its reach, the bank is renewing its brand. FNB’s Head of Marketing and Communications, Cláudia Chirindza, explains that the evolution of the brand aims to generate positive change and ensure that it remains relevant to customers.

“The refresh helps us to create a versatile brand look and feel that aligns with our accelerated transition to help customers beyond banking, in the lifestyle and business solutions categories. We intend to embark on this journey while remaining deeply rooted in our brand heritage and “How can we help you?” brand promise,” said Cláudia Chirindza.

Regarding the brand refresh, FNB Moçambique’s CEO, Peter Blenkinsop, noted: **“Our platform journey continues. Whether our Clients need help navigating their daily operations, making every day simpler, or making dreams come true for a better future, we are deeply committed to help them achieve their goals.”**

FNB Mozambique is owned by FirstRand Bank, the largest financial institution by market capitalization in South Africa, with a presence in 11 African countries, and in England, the United Arab Emirates, India and China.

18

Ranking das 100 Maiores Empresas em Meticais

Top 100 Companies Ranking in Meticais

Meticais

[Mzn]

Nota:

Os dados extraídos do Mapa de Demonstração de Resultados, não seguem a lógica normal de cálculo financeiro. Para o cálculo do Volume de Negócios, incluímos toda a classe dos Rendimentos (Classe 7) com exceção da conta dos Rendimentos e Ganhos Financeiros (Classe 7.8). Para o apuramento dos Custos Operacionais Totais, incluímos toda classe dos custos (Classe 6), excluindo a conta dos Gastos e Perdas Financeiros (Classe 6.9). Os dados das rubricas referentes ao Resultado Antes do Imposto e Resultado Líquido do Período não sofrem nenhuma alteração, sendo que os mesmos são publicados tal como apresentam-se no Mapa de Demonstração de Resultados fornecido pelas empresas participantes.

Existem alguns casos em que o Resultado Antes do Imposto (RAI) é negativo e o Resultado Líquido do Período (RL) positivo, esses casos acontecem devido a dedução dos Impostos Deferidos.

A situação acima ilustrada, acontece quando as empresas vêm gerindo prejuízos de exercícios anteriores e por isso têm que deduzir dos lucros obtidos em anos consecutivos.

Os dados apresentados na pesquisa podem apresentar ligeiras diferenças de uma edição para a outra devido ao ajustamento resultante de auditorias realizadas nas empresas após o envio dos dados.

Note:

The data extracted from the Income Statement Map does not follow the normal logic of financial calculation. For the calculation of Turnover, we included the entire Class of Income (Class 7) with the exception of the Income and Financial Gains account (Class 7.8). As it pertains to the calculation of Operating Costs, we include all class of costs (Class 6), excluding the Financial Expenses and Expenses account (Class 6.9). The data of the items related to the Profit before Tax and Net Profit of the period do not undergo any changes, and they are published as they are presented in the Profit and Loss Statement Map provided by the participating companies.

In some cases where the Profit Before Tax (PBT) is negative and the Net Profit of the Period (NP) is positive, these cases happen due to deduction of the Taxes Deferred.

The situation illustrated above occurs when companies have been managing losses from previous years and therefore have to deduct from profits made in consecutive years.

The data presented in the survey may show slight differences from one edition to the next due to the resulting adjustment of audits performed in the companies after the data has been sent.



COTUR

100 Maiores
empresas
de Moçambique

Viajar com OS melhores.

Viajar faz parte do Negócio

Há **29 anos** que a COTUR é o parceiro na gestão de viagens das **maiores instituições públicas e privadas** do nosso País.

A nossa história funde-se com a história do **Turismo** e da **Aviação** em **Moçambique**, tanto quanto os nossos prémios e distinções afirmam o seu progresso e desenvolvimento.

Vamos continuar juntos nesta viagem.



cotur.com

18. Ranking das 100 Maiores Empresas de Moçambique [Meticais]

The Top 100 Companies in Mozambique Ranking [Meticais]

Empresa > Company			Sector			Volume de Negócios > Revenue (10 ³ Meticais)			Resultados Líquidos > Income before Tax (10 ³ Meticais)			Resultados antes dos Impostos > Income before Tax 10 ³ Meticais)			Activo Total > Total Assets (10 ³ Meticais)		
2022	2021		2022	2021	%22/21	2022	2021	%22/21	2022	2021	%22/21	2022	2021	%22/21	2022	2021	%22/21
1	1	Vulcan Mozambique, SA (ex VALE Moçambique)	Indústria	145 628 058	78 201 331	86,22	2 576 398	154 127 055	(98,33)	2 576 398	154 127 055	(98,33)	85 335 010	59 088 400	44,41		
2	2	Mozal, SARL	Indústria	113 973 068	71 951 378	58,40	32 513 026	8 109 558	300,92	32 513 026	8 109 558	300,92	81 585 557	79 202 192	3,01		
3	3	EDM - Electricidade de Moçambique, EP	Serviços	50 015 798	49 219 240	1,62	5 220 432	2 099 300	148,67	5 676 961	5 441 806	4,32	261 676 815	248 504 095	5,30		
4	7	PETROMOC - Petróleos de Moçambique, SA	Comércio	34 608 428	19 852 464	74,33	198 143	901 463	(78,02)	130 854	800 812	(83,66)	31 689 233	27 123 058	16,84		
5	15	Puma Energy (Moçambique), Lda	Comércio	28 797 869	11 023 268	161,25	984 465	(123 245)	898,78	984 465	(123 245)	898,78	9 595 494	10 522 802	(8,81)		
6	4	Hidroelétrica de Cahora Bassa, SARL	Indústria	27 131 676	29 006 518	(6,46)	9 207 021	10 154 874	(9,33)	13 905 738	14 372 675	(3,25)	86 460 546	79 876 640	8,24		
7	5	CFM - Portos e Caminhos de Ferro de Moçambique, EP	Transportes e Armazenagem	25 522 992	23 605 511	8,12	2 360 929	3 347 530	(29,47)	4 063 388	4 784 160	(15,07)	72 114 952	63 239 266	14,04		
8	14	TotalEnergies Marketing Moçambique, SA	Comércio	21 450 850	10 662 832	101,17	158 482	542 173	(70,77)	349 767	891 365	(60,76)	14 728 585	10 327 459	42,62		
9	12	Petrogal Moçambique, Lda	Comércio	21 444 663	11 687 885	83,48	718 960	865 973	(16,98)	1 138 690	894 665	27,28	14 771 624	12 945 700	14,10		
10	6	Cervejas de Moçambique, SARL	Indústria	21 347 000	20 781 000	2,72	733 000	1 496 000	(51,00)	1 462 000	2 390 000	(38,83)	28 475 000	28 385 000	0,32		
11	8	Banco Comercial e de Investimento, SA	Actividade Financeira	20 315 469	18 894 589	7,52	8 078 112	5 203 367	55,25	10 916 367	6 759 974	61,49	202 700 253	187 603 732	8,05		
12	10	Standard Bank, SARL	Actividade Financeira	18 273 667	15 144 286	20,66	6 841 585	4 965 991	37,77	9 132 129	6 808 650	34,13	157 619 499	143 861 156	9,56		
13	9	BIM - Banco Internacional de Moçambique, SA	Actividade Financeira	17 851 129	16 398 484	8,86	7 490 069	6 928 225	8,11	9 087 074	8 174 359	11,17	192 429 780	184 138 046	4,50		
14	13	Sasol Petroleum Temane, Lda	Indústria	17 590 547	11 987 544	46,74	5 475 584	2 702 165	102,64	8 199 298	4 038 757	103,02	45 669 669	41 572 304	9,86		
15	11	Mota-Engil, Engenharia e Construção África	Construção	13 390 363	12 466 264	7,41	1 883 119	1 872 850	0,55	2 788 732	2 781 040	0,28	16 500 394	16 558 419	(0,35)		
16	24	Petromoc & Sasol, SA	Comércio	11 018 337	6 316 809	74,43	128 162	150 031	(14,58)	276 579	240 177	15,16	4 790 782	3 981 416	20,33		
17	17	Montepuez Ruby Mining, Lda	Indústria	10 645 407	9 038 737	17,78	2 885 783	3 139 354	(8,08)	4 415 995	4 764 317	(7,31)	10 476 858	9 927 418	5,53		
18	22	MPDC	Transportes e Armazenagem	10 259 459	6 987 525	46,83	2 207 976	1 387 088	59,18	3 039 551	2 029 232	49,79	18 698 989	18 699 430	(0,00)		
19	16	Mozambique Leaf Tobacco, Lda	Indústria	9 772 236	10 081 558	(3,07)	322 650	841 676	(61,67)	322 650	841 676	(61,67)	9 873 412	7 905 269	24,90		
20	19	Coca-Cola Sabco Moçambique, SARL	Indústria	9 178 325	7 789 433	17,83	453 528	758 832	(40,23)	535 097	1 111 845	(51,87)	9 661 268	9 234 651	4,62		
21	18	Cornelder de Moçambique, SA	Transportes e Armazenagem	8 626 746	8 967 034	(3,79)	1 815 695	1 955 912	(7,17)	3 400 230	2 610 888	30,23	9 140 839	10 004 750	(8,64)		
22	23	EMOSE - Empresa Moçambicana de Seguros, SA	Actividade de Seguros	7 614 835	6 649 365	14,52	(52 521)	(1 091 900)	95,19	(46 866)	(1 490 505)	96,86	18 532 872	18 162 558	2,04		
23	26	Absa Bank Mozambique, SA	Actividade Financeira	6 704 872	5 697 672	17,68	1 022 696	633 835	61,35	1 812 238	1 170 746	54,79	66 077 074	64 226 258	2,88		
24	33	Companhia Moçambicana de Hidrocarbonetos, SA	Indústria	6 293 120	4 283 690	46,91	2 380 839	747 073	218,69	3 452 306	1 194 404	189,04	23 047 298	20 485 449	12,51		
25	-	Barloworld Equipamentos Moçambique, Lda	Comércio	6 020 957	5 897 976	2,09	363 544	689 315	(47,26)	755 752	1 071 319	(29,46)	4 876 163	5 280 298	(7,65)		
26	28	Manica Freight Services, SA	Transportes e Armazenagem	5 733 116	5 155 288	11,21	12 397	(11 451)	208,26	47 809	15 804	202,51	2 727 814	2 280 926	19,59		
27	25	Hollard Moçambique Companhia de Seguros, SA	Actividade de Seguros	5 590 017	5 820 907	(3,97)	328 711	338 090	(2,77)	481 680	469 102	2,68	6 975 794	7 264 482	(3,97)		
28	37	Tropigalia, Lda	Comércio	5 181 483	3 233 697	60,23	78 432	148 776	(47,28)	109 705	222 084	(50,60)	3 100 158	2 152 968	43,99		
29	32	Terminal de Carvão da Matola, Lda	Transportes e Armazenagem	5 108 228	4 307 589	18,59	1 298 463	1 373 675	(5,48)	2 028 721	2 047 623	(0,92)	8 780 772	8 144 717	7,81		
30	61	Prestige Trading, Lda	Comércio	5 103 231	1 197 834	326,04	370 942	120 058	208,97	1 120 085	161 317	594,34	2 963 783	912 403	224,83		
31	31	Bayport Financial Services Moçambique (Mcb) SA	Actividade Financeira	5 060 890	4 600 849	10,00	656 207	866 047	(24,23)	959 739	1 280 592	(25,06)	19 602 882	16 928 916	15,80		
32	29	Construa, Lda	Comércio	4 518 084	4 999 419	(9,63)	187 134	215 027	(12,97)	277 651	286 306	(3,02)	3 203 965	3 610 817	(11,27)		
33	27	Cimentos de Moçambique, SA	Indústria	4 277 115	5 163 790	(17,17)	(352 520)	111 916	(414,99)	(351 946)	663 332	(153,06)	6 319 032	6 411 179	(1,44)		
34	30	Moza Banco, SA	Actividade Financeira	4 120 045	4 515 600	(8,76)	90 138	(1 381 021)	106,53	326 015	(1 249 515)	126,09	47 676 365	45 108 113	5,69		
35	35	Moçambique Terramar Trading, Lda	Comércio	3 824 967	3 860 928	(0,93)	287 600	408 174	(29,54)	433 964	592 805	(26,79)	1 773 885	1 697 141	4,52		
36	41	Fidelidade Impar	Actividade de Seguro	3 759 299	2 751 263	36,64	582 768	532 511	9,44	791 873	722 577	9,59	7 988 810	7 022 411	13,76		
37	-	Cotur, Lda	Serviços	3 690 045	33 960 176	83	8 317	(29 409)	128,28	8 419	(29 409)	128,63	85 346	67 799	25,88		
38	20	WBHO Projects Mozambique, Lda	Construção	3 675 694	7 767 673	(52,68)	427 698	(38 707)	1204,96	617 657	100 542	514,33	4 183 295	4 601 626	(9,09)		
39	-	Twig Exploration and Mining, Lda	Indústria	3 674 241	950 249	286,66	(2 425 915)	(709 314)	(242,01)	(2 378 423)	291 672	(915,44)	17 023 186	16 993 364	0,18		
40	-	CFAO Motors Mozambique, Lda	Comércio	3 665 685	257 294	1 324,71	60 520	2 429 239	1,57	206 111	9 814 000	17	2 785 429	2 238 051	24,46		
41	38	Letshego Financial Services Mozambique, SA	Actividade Financeira	3 315 258	3 262 543	1,62	721 307	922 796	(21,83)	1 119 336	1 420 770	(21,22)	11 858 593	11 282 789	5,10		
42	39	Global Alliance Insurance, SA	Actividade de Seguros	3 303 680	2 789 800	18,42	147 414	248 028	(40,57)	142 835	287 938	(50,39)	3 836 831	4 132 579	(7,16)		
43	43	Nedbank Moçambique	Actividade Financeira	3 096 838	2 527 399	22,53	676 684	310 793	117,73	850 561	429 636	97,97	31 018 417	31 131 443	(0,36)		
44	84	Grindrod Mozambique, Lda	Serviços	2 878 177	632 011	355,40	754 328	132 393	469,76	1 111 272	195 466	468,53	1 479 061	1 000 191	47,88		
45	75	FNB - First Nacional Bank Moçambique, SA	Actividade Financeira	2 783 252	2 291 306	21,47	197 397	24 228	714,75	472 480	285 358	65,57	20 592 538	19 903 597	3,46		
46	42	Unicomoz Moçambique, Lda	Comércio	2 673 985	2 674 978	(0,04)	12 339	12 870	(4,13)	20 003	20 263	(1,28)	700 411	963 086	(27,27)		
47	45	Águas da Região de Maputo, SA	Serviços	2 641 778	2 167 894	21,86	(16 537)	(332 439)	95,03	(372 604)	(367 766)	(1,32)	2 829 240	2 235 542	26,56		
48	44	África Global Logistic Moçambique (ex Bolloré Transport & Logistics Moçambique, SA.)	Transportes e Armazenagem	2 598 464	2 525 639	2,88	11 296	196 770	(94,26)	64 603	334 786	(80,70)	2 257 048	2 232 105	1,12		
49	40	MM integrated steel mills Mozambique, Lda	Indústria	2 314 593	2 756 903	(16,04)	(109 386)	262 164	(141,72)	(82 721)	270 105	(130,63)	2 777 248	2 311 915	20,13		
50	49	Técnica Industrial, SA	Comércio	2 221 178	2 070 356	7,28	32 907	36 987	(11,03)	45 673	54 273	(15,85)	1 448 847	1 498 504	(3,31)		

Ranking das 100 Maiores Empresas de Moçambique [Meticais] | The Top 100 Companies in Mozambique Ranking [Meticais]

	Activo Corrente > Current Assets (10 ³ Meticais)			Passivo Total > Total Liabilities (10 ³ Meticais)			Passivo Corrente > Current Liabilities (10 ³ Meticais)			Fundos Próprios > Shareholders' Funds (10 ³ Meticais)			Custos Operacionais > Operating Costs (10 ³ Meticais)			Rent. VN > Profit/Revenue (%)		Nº Trabalhadores > Nº of Employees		
	2022	2021	%22/21	2022	2021	%22/21	2022	2021	%22/21	2022	2021	%22/21	2022	2021	%22/21	2022	2021	2022	2021	%22/21
1	51 666 450	29 303 927	76,31	795 419 621	771 749 409	3,07	23 055 342	16 377 284	40,78	(710 084 610)	(712 661 008)	0,36	102 714 652	100 684 952	2,02	1,77	19709	3 582	3 716	(3,61)
2	31 835 372	27 268 847	16,75	16 015 224	16 143 349	(0,79)	8 378 408	9 293 312	(9,84)	65 570 334	63 058 843	3,98	81 460 042	63 841 821	27,60	28,53	11,27	997	993	0,40
3	37 348 561	36 058 689	3,58	138 223 067	130 270 778	6,10	44 524 208	40 186 554	10,79	123 453 749	118 233 317	4,42	48 800 731	46 749 560	4,39	10,44	4,27	3 842	3 486	10,21
4	22 192 786	17 234 297	28,77	32 170 000	27 801 967	15,71	22 572 595	16 370 915	37,88	(480 766)	(678 909)	29,19	33 459 893	18 562 560	80,25	0,57	4,54	457	475	(3,79)
5	7 468 751	4 877 875	53,11	6 370 963	8 282 736	(23,08)	6 291 611	3 715 028	69,36	3 224 531	2 240 065	43,95	27 638 723	11 275 994	145,11	3,42	(1,12)	40	64	(37,50)
6	38 720 640	31 696 737	22,16	3 310 053	2 233 170	48,22	3 010 900	1 897 898	58,64	83 150 493	77 643 470	7,09	12 745 963	9 692 560	31,50	33,93	35,01	780	767	1,69
7	24 968 809	22 828 070	9,38	26 717 684	20 986 223	27,31	5 794 243	4 413 745	31,28	45 397 268	42 253 043	7,44	21 459 604	18 821 351	14,02	9,25	14,18	6 569	5 819	12,89
8	8 954 315	4 657 721	92,25	11 997 800	7 182 616	67,04	10 325 564	4 935 777	109,20	2 730 785	3 144 843	(13,17)	20 578 595	9 915 745	107,53	0,74	5,08	120	113	6,19
9	9 337 725	4 899 787	90,57	7 768 437	6 661 474	16,62	7 586 724	5 584 073	35,86	7 003 187	6 284 226	11,44	20 418 524	10 761 772	89,73	3,35	7,41	93	88	5,68
10	6 221 000	6 021 000	3,32	10 713 000	11 356 000	(5,66)	10 126 000	11 073 000	(8,55)	17 762 000	17 029 000	4,30	18 920 000	17 338 000	9,12	3,43	7,20	1 045	1 061	(1,51)
11	149 751 898	120 406 052	24,37	174 631 055	164 087 984	6,43	114 984 703	106 108 792	8,36	28 069 198	23 515 749	19,36	8 620 792	8 222 675	4,84	39,76	27,54	2 712	2 712	0,00
12	119 909 614	108 551 203	10,46	122 740 313	112 374 949	9,22	122 679 321	112 315 909	9,23	34 879 186	31 486 207	10,78	8 372 705	7 752 205	8,00	37,44	32,79	1 256	1 187	5,81
13	117 101 731	110 317 149	6,15	157 127 316	143 393 981	9,58	155 603 879	141 565 761	9,92	35 302 464	40 744 065	(13,36)	7 651 301	7 137 445	7,20	41,96	42,25	2 504	2 496	0,32
14	17 962 543	13 575 764	32,31	25 381 363	24 159 324	5,06	4 220 210	1 874 994	125,08	20 288 306	17 412 980	16,51	9 608 978	8 493 699	13,13	31,13	22,54	246	190	29,47
15	9 351 610	10 162 571	(7,98)	6 989 977	8 859 562	(21,10)	6 609 913	8 385 326	(21,17)	9 510 417	7 698 857	23,53	10 755 611	10 374 726	3,67	14,06	15,02	3 525	2 985	18,09
16	3 682 883	2 860 180	28,76	2 768 360	2 087 157	32,64	2 768 360	2 087 157	32,64	2 022 422	1 894 259	6,77	10 715 748	6 008 479	78,34	1,16	2,38	40	40	0,00
17	6 662 992	6 934 326	(3,91)	4 478 875	5 506 704	(18,67)	4 385 050	5 436 305	(19,34)	5 997 983	4 420 714	35,68	6 229 411	4 392 389	41,82	27,11	34,73	1 403	1 326	5,81
18	6 145 099	6 549 294	(6,17)	7 996 376	9 051 614	(11,66)	3 110 799	3 256 924	(4,49)	10 702 613	9 647 815	10,93	6 854 031	4 958 293	38,23	21,52	19,85	443	445	(0,45)
19	6 683 449	5 024 550	33,02	6 506 201	2 408 732	170,11	6 468 862	2 339 139	176,55	3 367 211	5 496 537	(38,74)	9 449 586	9 239 882	2,27	3,30	8,35	4 230	3 929	7,66
20	2 420 862	2 199 025	10,09	4 228 501	4 255 412	(0,63)	3 951 285	3 827 057	3,25	5 432 766	4 979 239	9,11	8 290 123	6 981 785	18,74	4,94	9,74	927	891	4,04
21	5 832 664	6 583 397	(11,40)	2 039 425	1 913 369	6,59	2 009 922	1 913 369	5,05	7 101 415	8 091 381	(12,23)	5 354 183	6 427 649	(16,70)	21,05	21,81	730	739	(1,22)
22	5 463 229	5 433 906	0,54	12 698 297	11 104 303	14,35	5 740 770	4 929 944	16,45	5 834 575	7 058 254	(17,34)	7 661 700	8 139 870	(5,87)	(0,69)	(16,42)	364	366	(0,55)
23	29 415 153	42 497 295	(30,78)	57 065 675	56 214 034	1,51	55 458 405	54 461 479	1,83	9 011 399	8 012 224	12,47	4 141 984	3 928 334	5,44	15,25	11,12	663	635	4,41
24	10 997 903	9 368 319	17,39	8 265 462	7 493 452	10,30	1 292 026	595 513	116,96	14 811 836	12 991 996	14,01	2 892 022	3 046 479	(5,07)	37,83	17,44	25	22	13,64
25	4 277 685	4 671 939	(8,44)	2 034 436	2 152 116	(5,47)	1 536 274	1 418 049	8,34	2 841 727	3 128 182	(9,16)	5 205 714	4 793 227	8,61	6,04	11,69	276	286	(3,50)
26	1 259 336	822 808	53,05	1 794 204	1 330 447	34,86	1 247 749	736 167	69,49	933 609	950 479	(1,77)	1 366 142	1 090 015	25,33	0,22	(0,22)	360	431	(16,47)
27	3 745 556	2 810 639	33,26	4 720 306	5 336 426	(11,55)	1 386 085	1 494 023	(7,22)	2 255 488	1 928 055	16,98	5 108 337	5 351 805	(4,55)	5,88	5,81	84	78	7,69
28	1 890 311	1 351 267	39,89	1 902 513	1 269 237	49,89	1 510 328	863 662	74,87	1 197 646	883 732	35,52	4 977 584	2 994 211	66,24	1,51	4,60	578	513	12,67
29	2 317 511	1 963 776	18,01	3 743 865	2 981 882	25,55	1 448 961	740 529	95,67	5 036 903	5 162 835	(2,44)	3 079 507	2 259 966	36,26	25,42	31,89	255	253	0,79
30	2 963 783	912 403	224,83	2 098 986	796 748	163,44	2 098 986	796 748	163,44	864 798	115 655	647,74	3 983 146	1 036 585	284,26	7,27	10,02	9	9	0,00
31	5 360 900	4 369 931	22,68	15 336 598	13 084 318	17,21	7 451 666	8 356 467	(10,83)	4 266 284	3 844 598	10,97	4 404 684	3 734 800	17,94	12,97	18,82	132	150	(12,00)
32	2 548 204	2 905 731	(12,30)	943 700	1 534 433	(38,50)	614 680	1 031 517	(40,41)	2 260 265	2 076 384	8,86	4 186 542	4 609 884	(9,18)	4,14	4,30	1 097	1 093	0,37
33	3 101 762	2 966 799	4,55	4 609 601	6 196 424	(25,61)	3 501 529	5 761 353	(39,22)	1 709 431	214 755	695,99	4 947 224	5 692 440	(13,09)	(8,24)	2,17	280	281	(0,36)
34	20 757 309	18 631 880	11,41	39 207 976	36 610 294	7,10	19 575 860	32 793 704	(40,31)	8 468 389	8 497 819	(0,35)	3 378 030	3 398 537	(0,60)	2,19	(30,58)	961	917	4,80
35	1 679 219	1 606 160	4,55	511 529	492 423	3,88	511 529	492 423	3,88	1 262 356	1 204 719	4,78	3 391 003	3 339 565	1,54	7,52	10,57	344	377	(8,75)
36	7 039 016	6 156 537	14,33	4 085 563	3 319 994	23,06	1 318 435	992 847	32,79	3 903 247	3 702 417	5,42	2 966 465	2 008 231	47,72	15,50	19,36	218	152	43,42
37	77 415	58 614	32,08	78 531	91 642	(14,31)	78 531	91 642	(14,31)	6 815	(23 842)	128,58	3 681 627	63 369 570,86	0,23	(86,60)	60	60	0,00	
38	3 543 056	3 773 112	(6,10)	2 970 277	3 816 305	(22,17)	2 970 277	3 816 305	(22,17)	1 213 018	785 320	54,46	3 108 361	7 685 515	(59,56)	11,64	(0,50)	-	-	-
39	2 746 463	2 124 794	29,26	14 683 379	22 118 469	(33,61)	933 871	609 017	53,34	2 339 807	(5 125 105)	145,65	4 966 603	3 104 285	59,99	(66,02)	(74,65)	458	413	10,90
40	1 070 628	1 997 675	(46,41)	1 133 545	646 687	75,28	1 133 106	212 503	433,22	1 651 884	1 591 364	3,80	3 466 557	255 631 1 256,08	1,65	0,94	153	138	10,87	
41	1 135 668	1 257 288	(9,67)	6 799 037	5 955 206	14,17	2 774 524	1 615 461	71,75	5 059 557	5 327 584	(5,03)	2 195 923	1 841 773	19,23	21,76	28,28	166	169	(1,78)
42	3 307 509	3 614 543	(8,49)	2 770 857	3 214 018	(13,79)	2 180 065	2 635 997	(17,30)	1 065 974	918 560	16,05	3 156 266	2 541 772	24,18	4,46	8,89	103	97	6,19
43	22 587 165	19 762 792	14,29	26 448 545	27 240 323	(2,91)	25 818 105	9 372 032	175,48	4 569 872	3 891 120	17,44	1 837 209	1 882 676	(2,42)	21,85	12,30	548	589	(6,96)
44	1 043 624	453 099	130,33	829 433	224 454	269,53	829 433	224 454	269,53	649 629	775 738	(16,26)	1 766 904	436 545	304,75	26,21	20,95	39	33	18,18
45	12 135 172	13 990 803	(13,26)	17 670 925	17 179 381	2,86	17 546 480	17 054 284	2,89	2 921 613	2 724 216	7,25	2 309 373	2 003 913	15,24	7,09	1,06	412	374	10,16
46	449 645	928 833	(51,59)	499 624	774 821	(35,52)	499 624	774 821	(35,52)	200 787	188 265	6,65	2 652 249	2 650 514	0,07	0,46	0,48	78	81	(3,70)
47	1 694 999	1 420 522	19,32	2 890 678	3 483 187	(17,01)	2 147 407	2 902 837	(26,02)	(61 438)	(1 247 645)	95,08	3 306 220	2 910 803	13,58	(0,63)	(15,33)	974	976	(0,20)
48	1 574 137	1 497 026	5,15	2 157 296	2 143 650	0,64	2 135 142	2 047 258	4,29	99 752	88 455	12,77	2 173 866	2 124 249	2,34	0,43	7,79	839	778	7,84
49	2 053 275																			

18. Ranking das 100 Maiores Empresas de Moçambique [Meticals]

The Top 100 Companies in Mozambique Ranking

Rank	Empresa > Company	Sector	Volume de Negócios > Revenue (10 ⁹ Meticals)			Resultados Líquidos > Income before Tax (10 ⁹ Meticals)			Resultados antes dos Impostos > Income before Tax 10 ⁹ Meticals)			Activo Total > Total Assets (10 ⁹ Meticals)							
			2022	2021	%22/21	2022	2021	%22/21	2022	2021	%22/21	2022	2021	%22/21					
2022	2021																		
51	55	Aeroportos de Moçambique, EP	Transportes e Armazenagem	2 215 686	1 568 569	41,26	(820 449)	1 825 950 (144,93)	(1 805 758)	1 661 946	(208,65)	38 219 034	38 677 305	(1,18)					
52	56	Motraco, SARL	Serviços	2 044 238	1 562 035	30,87	985 336	821 989	19,87	1 181 612	959 045	23,21	6 660 820	7 306 642	(8,84)				
53	50	G4S Security Services Moçambique, Lda	Serviços	2 044 115	1 979 917	3,24	(77 388)	27 740 (378,98)	95 575	59 981	59,34	2 534 623	2 383 628	6,33					
54	48	British American Tobacco Mozambique, Lda	Comércio	1 985 976	2 165 541	(8,29)	374 791	429 681 (12,77)	620 310	642 394	(3,44)	1 890 940	1 814 511	4,21					
55	59	Acces Bank Mozambique	Actividade Financeira	1 973 947	1 310 422	50,63	55 878	(20 140)	377,45	124 408	(39 549)	414,57	17 330 574	15 256 793	13,59				
56	53	Cimentos de Nacala, Lda	Indústria	1 839 798	1 641 400	12,09	421 107	514 917 (18,22)	619 056	760 861	(18,64)	1 382 874	1 615 889	(14,42)					
57	-	Banco Societe Generaly Mozambique	Actividade Financeira	1 763 274	1 375 813	28,16	524 894	110 737	374,00	685 417	202 841	237,91	13 782 804	15 722 851	(12,34)				
58	54	Tv Cabo - Comunicações Multimédia, Lda	Comunicação	1 754 942	1 635 911	7,28	264 361	236 998	11,55	390 266	351 717	10,96	2 613 460	2 392 479	9,24				
59	75	First Capital Bank, SA	Actividade Financeira	1 748 924	804 242	117,46	705 568	94 369	647,67	986 306	126 431	680,11	12 645 371	7 683 623	64,58				
60	52	Teixeira Duarte - Engenharia e Construção Moçambique	Construção	1 719 037	1 667 862	3,07	(167 559)	(165 104)	(1,49)	(226 308)	(230 390)	1,77	4 380 274	4 419 051	(0,88)				
61	58	SS-Construções (Moçambique) Lda	Construção	1 638 056	1 480 036	10,68	(139 857)	26 296 (631,86)	(202 896)	42 477	(577,66)	3 282 146	2 045 210	60,48					
62	51	Bearing Man Maputo, LDA	Comércio	1 576 275	1 675 194	(5,90)	196 828	205 642 (4,29)	300 446	332 128	(9,54)	992 650	1 019 861	(2,67)					
63	66	Contact Moçambique Agência Privada de Emprego, Lda	Serviços	1 503 049	941 174	59,70	49 054	9 633	409,23	65 270	15 502	321,04	242 488	249 583	(2,84)				
64	-	Motorcare Moçambique, Lda	Comércio	1 445 667	1 026 822	40,79	8 248	(14 741)	155,95	10 402	(23 070)	145,09	548 237	652 510	(15,98)				
65	64	Transportes Carlos Mesquita, Lda	Transportes e Armazenagem	1 418 462	1 069 475	32,63	19 703	35 169 (43,98)	34 375	51 020	(32,62)	1 455 097	861 082	68,98					
66	57	EMODRAGA, EP - Empresa Moçambicana de Dragagem	Serviços	1 412 783	1 559 920	(9,43)	17 732	12 371	43,34	54 071	43 973	22,96	4 458 736	4 344 701	2,62				
67	63	Transitex Moçambique, Lda	Transportes e Armazenagem	1 307 901	1 116 195	17,17	(57 238)	2 329 (255,70)	(57 238)	3 424 895	(101,67)	366 387	321 854	13,84					
68	-	ENH, Ep	Indústria	1 216 289	1 044 639	16,43	461 959	(153 738)	400,48	464 610	44 065	954,37	95 698 765	92 482 815	3,48				
69	72	SAN - Sociedade Algodoeira do Niassa JFS, SARL	Agricultura e Pescas	1 204 132	820 563	46,74	99 074	87 020	13,85	109 123	93 113	17,19	1 318 353	1 433 594	(8,04)				
70	65	Mega - Distribuição de Moçambique, SA	Comércio	1 180 286	1 013 158	16,50	16 395	24 511 (33,11)	37 025	25 075	47,66	759 299	720 778	5,34					
71	67	Moçambique Companhia de Seguros, SA	Actividade de Seguros	1 081 534	926 568	16,72	37 060	30 380	21,99	56 480	46 872	20,50	1 040 930	948 896	9,70				
72	78	Electrotec, SA	Serviços	1 025 968	696 412	47,32	183 330	184 601 (0,69)	275 372	230 062	19,69	1 160 396	1 089 647	6,49					
73	99	UBA - United Bank for Africa	Actividade Financeira	1 013 428	495 386	104,57	434 076	40 693	966,71	535 529	109 850	387,51	9 547 750	7 093 504	34,60				
74	60	Companhia de Seguros Indico, SA	Actividade Financeira	1 010 495	1 230 031	(17,85)	6 773	31 246 (78,32)	16 486	57 083	(71,12)	969 454	1 077 308	(10,01)					
75	85	DSV Air & Sea, Lda	Transportes e Armazenagem	920 809	627 921	46,64	17 933	49 234 (63,58)	19 303	(4 198)	559,81	808 233	674 429	19,84					
76	62	Pescamar - Sociedade de pesca de mariscos, Lda	Agricultura e Pescas	894 868	1 157 266	(22,67)	2 042	550 724 (99,63)	(122 397)	485 491	(125,21)	5 677 048	5 776 345	(1,72)					
77	70	Rádio Moçambique, EP	Comunicação	891 047	870 797	2,33	72 276	109 073 (33,74)	72 276	109 073	(33,74)	558 759	606 781	(7,91)					
78	71	CMA CGM Mozambique, Lda	Transportes e Armazenagem	878 280	870 733	0,87	398 984	335 033	19,09	600 804	512 865	17,15	1 948 848	1 833 428	6,30				
79	120	Tecnel Service, Lda	Serviços	864 478	368 656	134,49	15 748	(22 820)	169,01	20 541	(22 820)	190,01	637 426	332 596	91,65				
80	89	Matola Cargo Terminal, SARL	Transportes e Armazenagem	855 432	596 639	43,38	409 084	165 900	146,58	297 604	190 779	55,99	1 378 493	965 182	42,82				
81	68	Medis Farmacêutica, Lda	Comércio	849 925	903 601	(5,94)	38 358	98 858 (61,20)	62 103	131 920	(52,92)	649 472	577 821	12,40					
82	82	Centrocar Moçambique, Lda	Comércio	818 902	675 329	21,26	52 309	61 482 (14,92)	86 784	77 159	12,47	874 598	883 901	(1,05)					
83	77	Tintas Cin de Moçambique	Comércio	814 961	716 042	13,81	123 709	138 925 (10,95)	179 503	189 419	(5,23)	728 389	645 626	12,82					
84	80	KPMG Auditores e Consultores, SA	Serviços	784 753	688 747	13,94	27 550	11 176	146,51	32 491	16 732	94,18	266 936	256 760	3,96				
85	88	Imovisa - Imobiliária de Moçambique, Lda	Serviços	784 666	596 946	31,45	32 575	19 705	65,31	51 711	31 455	64,40	1 022 871	974 246	4,99				
86	92	MEX - Moçambique Expresso, SARL	Transportes e Armazenagem	761 700	574 882	32,50	109 157	(302 616)	136,07	108 038	(302 616)	135,70	315 651	233 310	35,29				
87	69	Operadora da Estrada do Zambeze	Serviços	750 871	880 213	(14,69)	(81 390)	7 584 (1173,18)	(125 434)	40 731	(407,96)	1 289 421	854 992	50,81					
88	73	Televisa - Sociedade Técnica de Obras e Projectos, Lda	Serviços	748 694	810 772	(7,66)	90 544	175 363 (48,37)	134 066	263 496	(49,12)	1 909 792	1 747 467	9,29					
89	87	MyBucks Banking Corporation	Actividade Financeira	736 639	603 698	22,02	(232)	37 615 (100,62)	(4 962)	44 646	(111,11)	7 055 125	5 162 871	36,65					
90	79	Banco Nacional de Investimento, SA	Actividade Financeira	727 747	692 948	5,02	208 621	115 738	80,25	243 623	155 538	56,63	11 175 712	9 454 407	18,21				
91	97	Topack Moçambique Indústria de Plasticos, SARL	Indústria	711 112	512 082	38,87	6 317	19 222 (67,14)	6 317	19 222	(67,14)	1 280 243	853 088	50,07					
92	112	Britam- Companhia de Seguros de Moçambique, SA	Actividade de Seguros	695 935	660 005	5,44	79 125	21 629	265,83	95 885	33 005	190,52	1 103 261	937 346	17,70				
93	-	RGB logistic, Lda	Transportes e Armazenagem	695 802	312 773	122,46	3 988	665	499,70	8 431	2 634	220,08	551 822	250 926	119,91				
94	90	Lactalis Produtos Alimentares, SA	Indústria	690 234	592 731	16,45	14 803	(16 103)	191,93	14 803	(16 103)	191,93	504 004	385 700	30,67				
95	-	Momentum Moçambique, Lda	Actividade de Seguros	671 568	235 285	185,43	(49 302)	(73 971)	33,35	(36 664)	(73 971)	50,43	325 484	262 912	23,80				
96	74	Emeritus Resseguros, SA	Actividade de Seguros	651 683	809 100	(19,46)	4 804	26 244 (81,69)	5 298	26 604	(80,09)	706 329	578 567	22,08					
97	91	Sulbrita, Lda	Indústria	645 412	592 357	8,96	2 178	169 110 (98,71)	1 909	165 806	(98,85)	1 485 494	1 378 325	7,78					
98	-	Palma Seguros Companhia de Seguros, SA	Actividade de Seguros	642 069	327 682	95,94	7 215	3 560	102,67	7 215	3 560	102,67	580 547	366 934	58,22				
99	105	Martifer Visabeira, SA	Construção	576 095	457 954	25,80	138 769	203 018 (31,65)	195 353	242 647	(19,49)	937 925	743 967	26,07					
100	98	SIP - Sociedade Industrial de Pesca, Lda	Agricultura e Pescas	575 299	510 854	12,62	25 159	18 507	35,94	28 348	22 189	27,76	790 298	880 842	(10,28)				

Ranking das 100 Maiores Empresas de Moçambique [Meticaís] | The Top 100 Companies in Mozambique Ranking [Meticaís]

	Activo Corrente > Current Assets (10 ³ Meticaís)			Passivo Total > Total Liabilities (10 ³ Meticaís)			Passivo Corrente > Current Liabilities (10 ³ Meticaís)			Fundos Próprios > Shareholders' Funds (10 ³ Meticaís)			Custos Operacionais > Operating Costs (10 ³ Meticaís)			Rent. VN > Profit/Revenue (%)		N ^o Trabalhadores > Employees		
	2022	2021	%22/21	2022	2021	%22/21	2022	2021	%22/21	2022	2021	%22/21	2022	2021	%22/21	2022	2021	2022	2021	%22/21
51	3 229 752	2 816 818	14,66	34 818 543	37 827 141	(7,95)	7 493 363	6 757 976	10,88	3 400 491	850 165	299,98	3 487 619	3 382 766	3,10	(37,03)	116,41	843	776	8,63
52	4 178 756	4 445 732	(6,01)	1 695 147	1 414 520	19,84	1 695 147	1 414 520	19,84	4 965 673	5 892 122	(15,72)	862 626	765 391	12,70	48,20	52,62	7	7	0,00
53	1 589 868	1 454 922	9,28	2 365 306	2 136 925	10,69	607 529	557 860	8,90	169 316	246 703	(31,37)	2 032 289	1 973 573	2,98	(3,79)	1,40	8 821	8 167	8,01
54	1 744 332	1 646 910	5,92	1 377 048	1 359 784	1,27	1 361 879	1 356 276	0,41	513 892	454 727	13,01	1 387 509	1 561 460	(11,14)	18,87	19,84	62	75	(17,33)
55	9 268 804	8 496 061	9,10	14 964 818	12 946 915	15,59	14 659 233	12 751 049	14,96	2 365 756	2 309 878	2,42	1 849 539	1 349 971	37,01	2,83	(1,54)	291	323	(9,91)
56	841 962	1 047 021	(19,58)	1 443 376	2 097 499	(31,19)	1 016 322	669 936	51,70	(60 503)	(481 610)	87,44	1 072 772	981 330	9,32	22,89	31,37	63	61	3,28
57	7 028 989	8 518 432	(17,48)	11 248 905	13 713 846	(17,97)	10 732 070	13 382 178	(19,80)	2 533 899	2 009 005	26,13	972 752	802 239	21,25	29,77	8,05	141	129	9,30
58	648 635	434 307	49,35	1 307 807	1 351 186	(3,21)	1 252 119	1 211 023	3,39	1 305 653	1 041 292	25,39	1 318 011	1 288 400	2,30	15,06	14,49	214	205	4,39
59	8 951 104	4 752 553	88,34	10 252 550	5 996 370	70,98	9 921 501	5 916 955	67,68	2 392 821	1 687 253	41,82	707 702	547 591	29,24	40,34	11,73	149	131	13,74
60	3 962 901	4 035 799	(1,81)	2 169 726	2 057 039	5,48	1 893 956	1 719 596	10,14	2 210 548	2 362 012	(6,41)	2 093 510	2 241 885	(6,62)	(9,75)	(9,90)	317	332	(4,52)
61	2 067 591	886 992	133,10	2 603 377	1 226 584	112,25	2 603 377	1 226 584	112,25	678 770	818 627	(17,08)	1 835 438	1 439 073	27,54	(8,54)	1,78	761	544	39,89
62	918 321	953 056	(3,64)	236 055	305 451	(22,72)	236 055	305 451	(22,72)	756 595	714 409	5,90	1 296 664	1 345 573	(3,63)	12,49	12,28	163	158	3,16
63	225 647	229 663	(1,75)	180 058	210 377	(14,41)	168 557	198 877	(15,25)	62 430	39 206	59,24	1 437 964	887 823	61,97	3,26	1,02	8 001	6 108	30,99
64	430 498	527 526	(18,39)	337 522	450 044	(25,00)	337 522	450 044	(25,00)	210 715	202 467	4,07	1 418 029	1 030 234	37,64	0,57	(1,44)	20	20	0,00
65	456 284	352 059	29,60	1 136 037	561 725	102,24	483 149	246 025	96,38	319 060	299 357	6,58	1 451 402	1 070 820	35,54	1,39	3,29	420	383	9,66
66	849 449	864 845	(1,78)	1 252 296	1 172 014	6,85	567 481	465 464	21,92	3 206 441	3 172 687	1,06	1 396 739	1 570 513	(11,06)	1,26	0,79	203	200	1,50
67	285 972	254 640	12,30	372 745	272 070	37,00	111 592	90 488	23,32	(6 359)	49 784	(112,77)	1 439 361	1 083 373	32,86	(4,38)	0,21	88	104	(15,38)
68	6 323 956	5 937 660	6,51	83 959 430	75 811 719	10,75	3 158 033	3 221 159	(1,96)	11 739 336	16 671 096	(29,58)	2 096 737	1 936 769	8,26	37,98	(14,72)	201	197	2,03
69	1 053 853	1 191 697	(11,57)	672 657	834 883	(19,43)	642 714	776 152	(17,19)	645 696	598 711	7,85	1 066 503	717 355	48,67	8,23	10,60	129	87	48,28
70	594 834	544 050	9,33	575 209	548 305	4,91	504 156	422 890	13,83	184 090	172 473	6,74	1 138 585	989 870	15,02	1,39	2,42	214	175	22,29
71	889 455	800 910	11,06	783 856	731 174	7,21	783 856	731 174	7,21	257 074	217 721	18,07	1 025 054	879 696	16,52	3,43	3,28	52	51	1,96
72	1 043 107	950 720	9,72	922 245	965 226	(4,45)	898 594	918 373	(2,15)	238 150	124 420	91,41	757 091	454 212	66,68	17,87	26,51	152	122	24,59
73	9 255 203	6 509 492	42,18	7 174 428	5 862 098	22,39	7 174 428	5 862 098	22,39	2 373 322	1 231 406	92,73	411 470	311 319	32,17	42,83	8,21	103	98	5,10
74	662 026	722 858	(8,42)	595 296	709 923	(16,15)	588 911	687 276	(14,31)	374 158	367 385	1,84	1 043 156	1 243 001	(16,08)	0,67	2,54	127	107	18,69
75	800 134	671 621	19,13	896 881	781 010	14,84	882 666	770 742	14,52	(88 648)	(106 581)	16,83	901 507	632 119	42,62	1,95	7,84	42	49	(14,29)
76	793 182	1 062 584	(25,35)	3 958 014	4 106 019	(3,60)	636 526	1 200 342	(46,97)	1 719 034	1 670 326	2,92	1 019 980	1 005 047	1,49	0,23	47,59	326	367	(11,17)
77	144 085	165 917	(13,16)	1 549 062	1 667 620	(7,11)	562 663	497 458	13,11	(990 303)	(1 060 838)	6,65	818 770	761 724	7,49	8,11	12,53	996	1 005	(0,90)
78	1 935 161	1 818 408	6,42	1 177 323	1 101 857	6,85	1 177 323	1 101 857	6,85	771 525	731 571	5,46	354 555	363 648	(2,50)	45,43	38,48	68	69	(1,45)
79	619 893	319 838	93,81	391 499	102 416	282,26	391 499	102 416	282,26	245 927	230 180	6,84	840 437	393 521	113,57	1,82	(6,19)	96	93	3,23
80	870 909	433 732	100,79	371 355	301 336	23,24	245 678	186 010	32,08	1 007 138	663 846	51,71	557 828	405 860	37,44	47,82	27,81	96	105	(8,57)
81	545 029	482 964	12,85	377 882	303 511	24,50	302 430	227 979	32,66	271 590	274 310	(0,99)	730 628	763 169	(4,26)	4,51	10,94	81	76	6,58
82	864 984	846 179	2,22	560 335	605 965	(7,53)	560 335	605 965	(7,53)	314 263	277 936	13,07	725 613	626 139	15,89	6,39	9,10	22	24	(8,33)
83	677 695	599 558	13,03	345 927	386 874	(10,58)	247 079	277 472	(10,95)	382 462	258 753	47,81	641 652	575 545	11,49	15,18	19,40	80	78	2,56
84	241 304	235 207	2,59	213 247	230 621	(7,53)	213 247	230 621	(7,53)	53 690	26 139	105,40	752 262	672 015	11,94	3,51	1,62	202	190	6,32
85	506 694	440 217	15,10	699 366	683 317	2,35	688 714	674 493	2,11	323 505	290 930	11,20	727 641	553 669	31,42	4,15	3,30	692	606	14,19
86	229 287	137 992	66,16	1 009 658	848 185	19,04	28 920	848 185	(96,59)	(694 006)	(614 875)	(12,87)	653 662	877 495	(25,51)	14,33	(52,64)	169	182	(7,14)
87	1 235 971	841 469	46,88	1 349 969	834 149	61,84	1 349 850	834 149	61,82	(60 547)	20 843	(390,49)	876 304	879 612	(0,38)	(10,84)	0,86	192	214	(10,28)
88	1 838 552	1 672 635	9,92	1 527 400	1 455 620	4,93	1 449 944	1 381 421	4,96	382 391	291 847	31,02	667 965	690 596	(3,28)	12,09	21,63	332	338	(1,78)
89	-	-	-	6 701 877	4 477 955	49,66	-	-	-	353 249	417 962	(15,48)	695 907	487 832	42,65	(0,03)	6,23	172	158	8,86
90	8 831 695	4 658 481	89,58	7 507 037	5 902 747	27,18	2 333 727	3 175 812	(26,52)	3 668 675	3 551 661	3,29	522 024	460 208	13,43	28,67	16,70	74	71	4,23
91	700 706	342 140	104,80	1 272 377	851 539	49,42	1 147 170	719 253	59,49	7 866	1 549	407,81	701 629	455 005	54,20	0,89	3,75	210	187	12,30
92	1 620 551	886 190	82,87	702 804	616 015	14,09	171 800	167 488	2,57	400 457	321 331	24,62	600 050	626 999	(4,30)	11,37	3,28	50	41	21,95
93	551 822	250 926	119,91	550 216	253 311	112,21	550 216	253 311	112,21	1 606	(2 385)	167,34	687 372	310 140	121,63	0,57	0,21	30	14	114,29
94	415 121	321 160	29,26	199 329	95 828	108,01	199 329	95 828	108,01	304 675	289 871	5,11	665 712	627 956	5,81	2,14	(2,72)	85	83	2,41
95	314 963	248 084	26,96	239 309	250 708	(4,55)	239 309	250 708	(4,55)	86 175	12 204	606,12	497 440	204 803	142,89	(7,34)	(31,44)	44	40	10,00
96	321 480	299 373	7,38	398 172	401 694	(0,88)	110 752	374 198	(70,40)	308 157	176 874	74,22	646 385	782 497	(17,39)	0,74	3,24	16	17	(5,88)
97	542 503	604 088	(10,19)	1 568 980	1 463 989	7,17	285 769	227 664	25,52	(83 486)	(85 664)	2,54	634 009	546 779	15,95	0,34	28,55	141	136	3,68
98	176 461	84 202	109,57	485 115	278 474	74,20	34 378	11 421	201,01	95 432	88 460	7,88	481 539	161 003	199,09	1,12	1,09	94	58	62,07
99	440 182	226 405	94,42	500 838	411 507	21,71	453 649	411 507	10,24	437 087	332 461	31,47	393 779	215 255	82,94	24,09	44,33	90	73	23,29
100	430 924	500 235	(13,86)	488 457	604 160	(19,15)	315 925	285 660	10,59	301 841	276 682	9,09	555 394	496 279	11,91	4,37	3,62	341	291	17,18

18

Ranking das 100 Maiores Empresas em Dólares

Top 100 Companies Ranking in USD

Dólares [USD]

Nota:

Os dados extraídos do Mapa de Demonstração de Resultados, não seguem a lógica normal de cálculo financeiro. Para o cálculo do Volume de Negócios, incluímos toda a classe dos Rendimentos (Classe 7) com exceção da conta dos Rendimentos e Ganhos Financeiros (Classe 7.8). Para o apuramento dos Custos Operacionais Totais, incluímos toda classe dos custos (Classe 6), excluindo a conta dos Gastos e Perdas Financeiros (Classe 6.9). Os dados das rubricas referentes ao Resultado Antes do Imposto e Resultado Líquido do Período não sofrem nenhuma alteração, sendo que os mesmos são publicados tal como apresentam-se no Mapa de Demonstração de Resultados fornecido pelas empresas participantes.

Existem alguns casos em que o Resultado Antes do Imposto (RAI) é negativo e o Resultado Líquido do Período (RL) positivo, esses casos acontecem devido a dedução dos Impostos Deferidos.

A situação acima ilustrada, acontece quando as empresas vêm gerindo prejuízos de exercícios anteriores e por isso têm que deduzir dos lucros obtidos em anos consecutivos.

Os dados apresentados na pesquisa podem apresentar ligeiras diferenças de uma edição para a outra devido ao ajustamento resultante de auditorias realizadas nas empresas após o envio dos dados.

Note:

The data extracted from the Income Statement Map does not follow the normal logic of financial calculation. For the calculation of Turnover, we included the entire Class of Income (Class 7) with the exception of the Income and Financial Gains account (Class 7.8). As it pertains to the calculation of Operating Costs, we include all class of costs (Class 6), excluding the Financial Expenses and Expenses account (Class 6.9). The data of the items related to the Profit before Tax and Net Profit of the period do not undergo any changes, and they are published as they are presented in the Profit and Loss Statement Map provided by the participating companies.

In some cases where the Profit Before Tax (PBT) is negative and the Net Profit of the Period (NP) is positive, these cases happen due to deduction of the Taxes Deferred.

The situation illustrated above occurs when companies have been managing losses from previous years and therefore have to deduct from profits made in consecutive years.

The data presented in the survey may show slight differences from one edition to the next due to the resulting adjustment of audits performed in the companies after the data has been sent.

Classificado consecutivamente
como o Terminal de Contentores
mais eficiente da Africa Austral
em 2021 e 2022

Pelo Banco Mundial.

Porto da Beira



A rota mais curta,
mais rápida e segura
por mar para o Hinterland.



Connect

🌐 www.cornelder.co.mz ✉ cornelder@cornelder.co.mz
☎ (+258) - 23 322 735 📱 [corneldermoz](https://www.facebook.com/corneldermoz)

Cornelder
de Moçambique S.A.
25 anos de *excelência*



18. Ranking das 100 Maiores Empresas de Moçambique [Dólares]

The Top 100 Companies in Mozambique Ranking [USD]

Rank	Empresa > Company	Sector	Volume de Negócios > Revenue			Resultados Líquidos > Income before Tax			Resultados antes dos Impostos > Income before Tax			Activo Total > Total Assets			
			2022	2021	%22/21	2022	2021	%22/21	2022	2021	%22/21	2022	2021	%22/21	
2022	2021														
1	1	Vulcan Mozambique, SA (ex VALE Moçambique)	Indústria	2 280 784	1 224 766	86,22	40 351	2 413 893	(98,33)	40 351	2 413 893	(98,33)	1 336 073	925 135	44,42
2	2	Mozal, SARL	Indústria	1 785 013	1 126 881	58,40	509 209	127 010	300,92	509 209	127 010	300,92	1 277 369	1 240 053	3,01
3	3	EDM - Electricidade de Moçambique, EP	Serviços	783 333	770 857	1,62	81 761	32 879	148,67	88 911	85 228	4,32	4 097 022	3 890 780	5,30
4	7	PETROMOC - Petróleos de Moçambique, SA	Comércio	542 027	310 923	74,33	3 103	14 118	(78,02)	2 049	12 542	(83,66)	496 152	424 660	16,84
5	15	Puma Energy (Moçambique), Lda	Comércio	451 024	172 643	161,25	15 418	(1 930)	(898,78)	15 418	(1 930)	(898,78)	150 235	164 753	(8,81)
6	4	Hidroelétrica de Cahora Bassa, SARL	Indústria	424 928	454 292	(6,46)	144 198	159 043	(9,33)	217 788	225 101	(3,25)	1 353 696	1 250 613	8,24
7	5	CFM - Portos e Caminhos de Ferro de Moçambique, EP	Transportes e Armazenagem	399 734	369 703	8,12	36 976	52 428	(29,47)	63 640	74 928	(15,07)	1 129 090	990 125	14,04
8	14	TotalEnergies Marketing Moçambique, SA	Comércio	335 957	166 998	101,17	2 482	8 491	(70,77)	5 478	13 960	(60,76)	230 603	161 695	42,62
9	12	Petrogal Moçambique, Lda	Comércio	335 860	183 052	83,48	11 260	13 563	(16,98)	17 834	14 012	27,28	231 276	202 688	14,10
10	6	Cervejas de Moçambique, SARL	Indústria	334 330	325 466	2,72	11 480	23 430	(51,00)	22 897	37 431	(38,83)	445 827	444 418	0,32
11	8	Banco Comercial e de Investimento, SA	Actividade Financeira	318 175	295 922	7,52	126 517	81 494	55,25	170 969	105 873	61,49	3 173 638	2 937 275	8,05
12	10	Standard Bank, SARL	Actividade Financeira	286 197	237 185	20,66	107 151	77 776	37,77	143 025	106 635	34,13	2 467 817	2 252 406	9,56
13	9	BIM - Banco Internacional de Moçambique, SA	Actividade Financeira	279 579	244 669	14,27	119 832	85 097	40,82	142 319	125 725	13,20	3 012 835	754 591	299,27
14	13	Sasol Petroleum Temane, Lda	Indústria	275 498	183 100	50,46	85 757	41 273	107,78	128 415	61 689	108,17	715 041	651 297	9,79
15	11	Mota-Engil, Engenharia e Construção Africa, SA	Construção	209 716	195 243	7,41	29 493	29 332	0,55	43 676	43 556	0,28	258 343	259 252	(0,35)
16	24	Petromoc & Sasol, SA	Comércio	172 566	98 932	74,43	2 007	2 350	(14,58)	4 332	3 762	15,16	75 008	62 336	20,33
17	17	Montepuez Ruby Mining, Lda	Indústria	166 725	141 562	17,78	45 196	49 168	(8,08)	69 162	74 617	(7,31)	164 034	155 432	5,53
18	22	MPDC	Transportes e Armazenagem	160 681	109 437	46,83	34 581	21 724	59,18	47 605	31 781	49,79	292 766	292 773	(0,00)
19	16	Mozambique Leaf Tobacco, Lda	Indústria	153 050	157 894	(3,07)	5 053	13 182	(61,67)	5 053	13 182	(61,67)	154 586	123 771	24,90
20	19	Coca-Cola Sabco Moçambique, SARL	Indústria	143 748	121 996	17,83	7 103	11 885	(40,23)	8 381	17 413	(51,87)	151 265	144 585	4,62
21	18	Cornelder de Moçambique, SA	Transportes e Armazenagem	135 110	140 439	(3,79)	28 437	30 633	(7,17)	53 253	40 891	30,23	143 116	156 642	(8,64)
22	23	EMOSE - Empresa Moçambicana de Seguros, SA	Actividade de Seguros	119 261	104 140	14,52	(823)	(17 101)	(95,19)	(734)	(23 344)	(96,86)	290 166	284 368	2,04
23	26	Absa Bank Mozambique, SA	Actividade Financeira	105 010	89 235	17,68	16 017	9 927	61,35	28 383	18 336	54,79	1 034 556	1 005 578	2,88
24	33	Companhia Moçambicana de Hidrocarbonetos, SA	Indústria	98 561	67 090	46,91	37 288	11 700	218,69	54 069	18 706	189,04	360 847	320 737	12,51
25	-	Barloworld Equipamentos Moçambique, Lda	Comércio	94 298	92 372	2,09	5 694	10 796	(47,26)	11 836	16 779	(29,46)	76 345	82 673	(7,65)
26	28	Manica Freight Services, SA	Transportes e Armazenagem	89 790	80 741	11,21	194	(179)	(208,26)	749	248	202,51	42 709	35 712	19,59
27	25	Hollard Moçambique Companhia de Seguros, SA	Actividade de Seguros	87 549	91 165	(3,97)	5 148	5 295	(2,77)	7 544	7 347	2,68	109 219	113 739	(3,97)
28	37	Tropigalia, Lda	Comércio	81 151	50 645	60,23	1 228	2 330	(47,28)	1 718	3 478	(50,60)	48 539	33 709	43,99
29	32	Terminal de Carvão da Matola, Lda	Transportes e Armazenagem	80 004	67 464	18,59	20 336	21 514	(6,48)	31 773	32 069	(0,92)	137 479	127 520	7,81
30	61	Prestige Trading, Lda	Comércio	79 925	18 760	326,04	5 810	1 880	208,97	17 542	2 526	594,34	46 403	14 285	224,83
31	31	Bayport Financial Services Moçambique (Mcb) SA	Actividade Financeira	79 262	72 057	10,00	10 277	13 564	(24,23)	15 031	20 056	(25,06)	306 918	265 053	15,80
32	29	Construa, Lda	Comércio	70 761	78 299	(9,63)	2 931	3 368	(12,97)	4 348	4 484	(3,02)	50 164	56 534	(11,27)
33	27	Cimentos de Moçambique, SA	Indústria	66 987	80 874	(17,17)	(5 521)	1 753	(414,99)	(5 512)	10 389	(153,06)	98 936	100 379	(1,44)
34	30	Moza Banco, SA	Actividade Financeira	64 527	70 722	(8,76)	1 412	(21 629)	(106,53)	5 106	(19 570)	(126,09)	746 459	706 249	5,69
35	35	Moçambique Terramar Trading, Lda	Comércio	59 906	60 469	(0,93)	4 504	6 393	(29,54)	6 797	9 284	(26,79)	27 773	26 572	4,52
36	41	Fidelidade Impar	Actividade de Seguro	58 877	43 089	36,64	9 127	8 340	9,44	12 402	11 317	9,59	125 079	109 949	13,76
37	-	Cotur, Lda	Serviços	57 792	532	10 765,83	130	(461)	(128,28)	132	(461)	(128,63)	1 336	1 062	25,88
38	20	WBHO Projects Mozambique, Lda	Construção	57 568	121 655	(52,68)	6 698	(606)	(1 204,96)	9 674	1 575	514,33	65 497	72 047	(9,09)
39	-	Twig Exploration and Mining, Lda	Indústria	57 545	14 883	286,66	(37 994)	(11 109)	242,01	(37 250)	4 568	(915,44)	266 529	266 062	0,18
40	-	CFAO Motors Mozambique, Lda	Comércio	57 411	4 030	1 324,71	948	38	2 391,57	3 228	154	2 000,17	43 611	35 041	24,46
41	38	Letshego Financial Services Mozambique, SA	Actividade Financeira	51 923	51 097	1,62	11 297	14 453	(21,83)	17 531	22 252	(21,22)	185 668	176 652	5,10
42	39	Global Alliance Insurance, SA	Actividade de Seguros	51 741	43 693	18,42	2 309	3 885	(40,57)	2 237	4 510	(50,39)	60 073	64 703	(7,16)
43	43	Nedbank Moçambique	Actividade Financeira	48 502	39 583	22,53	10 598	4 868	117,73	13 321	6 729	97,97	485 649	487 419	(0,36)
44	84	Grindrod Mozambique, Lda	Serviços	45 077	9 898	355,40	11 814	2 074	469,76	17 404	3 061	468,53	23 157	15 660	47,88
45	75	FNB - First Nacional Bank Moçambique, SA	Actividade Financeira	43 590	35 886	21,47	3 092	379	714,75	7 400	4 469	65,57	322 413	311 627	3,46
46	42	Unicom Mozambique, Lda	Comércio	41 879	41 895	(0,04)	193	202	(4,13)	313	317	(1,28)	10 966	15 079	(27,27)
47	45	Águas da Região de Maputo, SA	Serviços	41 375	33 953	21,86	(259)	(5 207)	(95,03)	(5 836)	(5 760)	1,32	44 297	35 001	26,56
48	44	Africa Global Logistic Moçambique	Transportes e Armazenagem	40 696	39 556	2,88	177	3 082	(94,26)	1 012	5 243	(80,70)	35 338	34 948	1,12
49	40	MM integrated steel mills Mozambique, Lda	Indústria	36 250	43 178	(16,04)	(1 713)	4 106	(141,72)	(1 296)	4 230	(130,63)	43 483	36 197	20,13
50	49	Técnica Industrial, SA	Comércio	34 787	32 425	7,28	515	579	(11,03)	715	850	(15,85)	22 684	23 462	(3,31)

Ranking das 100 Maiores Empresas de Moçambique [Dólares] | The Top 100 Companies in Mozambique Ranking [USD]

	Activo Corrente > Current Assets (10 ³ USD)			Passivo Total > Total Liabilities (10 ³ USD)			Passivo Corrente > Current Liabilities (10 ³ USD)			Fundos Próprios > Shareholders' Funds (10 ³ USD)			Custos Operacionais > Operating Costs (10 ³ USD)			Rent. VN > Profit/Revenue (%)		Nº Trabalhadores > Nº of Employees			
	2022	2021	%22/21	2022	2021	%22/21	2022	2021	%22/21	2022	2021	%22/21	2022	2021	%22/21	2022	2021	2022	2021	2022	2021
1	808 931	458 806	76,31	12 453 728	12 083 128	3,07	360 973	256 416	40,78	(11 117 655)	(11 157 993)	(0)	(11 121 137)	(11 161 488)	(0,36)	1,77	197,09	3 582	3 716	(3,61)	
2	498 440	426 943	16,75	250 747	252 753	(0,79)	131 179	145 504	(9,84)	1 026 622	987 300	4	1 026 943	987 609	3,98	28,53	11,27	997	993	0,40	
3	584 759	564 564	3,58	2 164 131	2 039 624	6,10	697 107	629 193	10,79	1 932 891	1 851 156	4	1 933 496	1 851 736	4,42	10,44	4,27	3 842	3 486	10,21	
4	347 468	269 834	28,77	503 679	435 290	15,71	353 415	256 316	37,88	(7 527)	(10 630)	(29)	(7 530)	(10 633)	(29,19)	0,57	4,54	457	475	(3,79)	
5	116 937	76 372	53,11	99 749	129 681	(23,08)	98 507	58 165	69,36	50 486	35 072	44	50 502	35 083	43,95	3,42	(1,12)	40	64	(37,50)	
6	606 241	496 270	22,16	51 825	34 964	48,22	47 141	29 715	58,64	1 301 871	1 215 649	7	1 302 279	1 216 029	7,09	33,93	35,01	780	767	1,69	
7	390 932	357 415	9,38	418 314	328 577	27,31	90 719	69 105	31,28	710 776	661 548	7	710 999	661 755	7,44	9,25	14,18	6 569	5 819	12,89	
8	140 196	72 925	92,25	187 847	112 457	67,04	161 665	77 278	109,20	42 755	49 238	(13)	42 769	49 254	(13,17)	0,74	5,08	120	113	6,19	
9	146 199	76 715	90,57	121 629	104 297	16,62	118 784	87 429	35,86	109 648	98 391	11	109 682	98 422	11,44	3,35	7,41	93	88	5,68	
10	97 401	94 270	3,32	167 731	177 799	(5,66)	158 541	173 368	(8,55)	278 096	266 620	4	278 183	266 703	4,30	3,43	7,20	1 045	1 061	(1,51)	
11	2 344 636	1 885 174	24,37	2 734 164	2 569 093	6,43	1 800 293	1 661 324	8,36	439 474	368 181	19	439 612	368 297	19,36	39,76	27,54	2 712	2 712	0,00	
12	1 877 401	1 699 565	10,46	1 921 721	1 759 432	9,22	1 920 766	1 758 508	9,23	546 097	492 973	11	546 268	493 128	10,78	37,44	32,79	1 256	1 187	5,81	
13	1 833 439	203 238	802,11	2 460 111	438 256	461,34	2 436 259	32 575 7	378,92	552 724	316 336	75	129 734	114 160	13,64	41,96	44,35	2 504	2 496	0,32	
14	281 236	212 686	32,23	397 391	272 802	45,67	66 075	29 375	124,94	317 650	272 802	16	150 493	129 734	16,00	31,13	22,54	246	190	29,47	
15	146 416	159 113	(7,98)	109 441	138 712	(21,10)	103 490	131 287	(21,17)	148 903	120 539	24	148 949	120 577	23,53	14,06	15,02	3 525	2 985	18,09	
16	57 662	44 781	28,76	43 344	32 678	32,64	43 344	32 678	32,64	31 665	29 658	7	31 675	29 667	6,77	1,16	2,38	40	40	0,00	
17	104 321	108 569	(3,91)	70 125	86 217	(18,67)	68 656	85 115	(19,34)	93 909	69 214	36	93 939	69 236	35,68	27,11	34,73	1 403	1 326	5,81	
18	96 213	102 541	(6,17)	125 198	141 719	(11,66)	48 705	50 993	(4,49)	167 569	151 054	11	167 621	151 101	10,93	21,52	19,85	443	445	(0,45)	
19	104 641	78 668	33,02	101 866	37 713	170,11	101 282	36 623	176,55	52 720	86 058	(39)	52 736	86 085	(38,74)	3,30	8,35	4 230	3 929	7,66	
20	37 903	34 430	10,09	66 205	66 626	(0,63)	61 864	59 919	3,25	85 060	77 959	9	85 086	77 983	9,11	4,94	9,74	927	891	4,04	
21	91 321	103 075	(11,40)	31 931	29 957	6,59	31 469	29 957	5,05	111 185	126 685	(12)	111 220	126 725	(12,23)	21,05	21,81	730	739	(1,22)	
22	85 537	85 078	0,54	198 815	173 858	14,35	89 882	77 187	16,45	91 351	110 510	(17)	91 379	110 544	(17,34)	(0,69)	(16,42)	364	366	(0,55)	
23	460 547	665 372	(30,78)	893 466	880 132	1,51	868 301	852 693	1,83	141 090	125 446	12	141 134	125 485	12,47	15,25	11,12	663	635	4,41	
24	172 192	146 678	17,39	129 411	117 324	10,30	20 229	9 324	116,96	231 906	203 413	14	231 979	203 477	14,01	37,83	17,44	25	22	13,64	
25	66 975	73 148	(8,44)	31 853	33 695	(5,47)	24 053	22 202	8,34	44 492	48 977	(9)	44 506	48 993	(9,16)	6,04	11,69	276	286	(3,50)	
26	19 717	12 883	53,05	28 091	20 831	34,86	19 536	11 526	69,49	14 617	14 881	(2)	14 622	14 886	(1,77)	0,22	(0,22)	360	431	(16,47)	
27	58 643	44 006	33,26	73 905	83 551	(11,55)	21 702	23 392	(7,22)	35 314	30 187	17	35 325	30 197	16,98	5,88	5,81	84	78	7,69	
28	29 596	21 157	39,89	29 787	19 872	49,89	23 647	13 522	74,87	18 751	13 836	36	18 757	13 841	35,52	1,51	4,60	578	513	12,67	
29	36 285	30 746	18,01	58 617	46 687	25,55	22 686	11 594	95,67	78 862	80 833	(2)	78 886	80 859	(2,44)	25,42	31,89	255	253	0,79	
30	46 403	14 285	224,83	32 863	12 475	163,44	32 863	12 475	163,44	13 540	1 811	648	13 544	1 811	647,74	7,27	10,02	9	9	0,00	
31	83 935	68 419	22,68	240 122	204 859	17,21	116 669	130 836	(10,83)	66 796	60 194	11	66 817	60 213	10,97	12,97	18,82	132	150	(12,00)	
32	39 897	45 494	(12,30)	14 775	24 024	(38,50)	9 624	16 150	(40,41)	35 389	32 510	9	35 400	32 520	8,86	4,14	4,30	1 097	1 093	0,37	
33	48 564	46 451	4,55	72 172	97 016	(25,61)	54 823	90 204	(39,22)	26 764	3 362	696	26 773	3 363	695,99	(8,24)	2,17	280	281	(0,36)	
34	324 993	291 716	11,41	613 872	573 200	7,10	306 495	513 445	(40,31)	132 588	133 049	(0)	132 629	133 090	(0,35)	2,19	(30,58)	961	917	4,80	
35	26 291	25 147	4,55	8 009	7 710	3,88	8 009	7 710	3,88	19 764	18 862	5	19 771	18 868	4,78	7,52	10,57	344	377	(8,75)	
36	110 208	96 392	14,33	63 967	51 980	23,06	20 642	15 545	32,79	61 112	57 968	5	61 132	57 986	5,42	15,50	19,36	218	152	43,42	
37	1 212	918	32,08	1 230	1 435	(14,31)	1 230	1 435	(14,31)	107	(373)	(129)	107	(373)	(128,58)	0,23	(86,60)	60	60	0,00	
38	55 473	59 075	(6,10)	46 505	59 751	(22,17)	46 505	59 751	(22,17)	18 992	12 296	54	18 998	12 299	54,46	11,64	(0,50)	-	-	-	
39	43 001	33 267	29,26	229 895	346 305	(33,61)	14 621	9 535	53,34	36 634	(80 243)	(146)	36 645	(80 268)	(145,65)	(66,02)	(74,65)	458	413	10,90	
40	16 763	31 277	(46,41)	17 748	10 125	75,28	17 741	3 327	433,22	25 863	24 916	4	25 871	24 923	3,80	1,65	0,94	153	138	10,87	
41	17 781	19 685	(9,67)	106 451	93 239	14,17	43 440	25 293	71,75	79 216	83 413	(5)	79 241	83 439	(5,03)	21,76	28,28	166	169	(1,78)	
42	51 785	56 592	(8,49)	43 383	50 321	(13,79)	34 133	41 271	(17,30)	16 690	14 382	16	16 695	14 386	16,05	4,46	8,89	103	97	6,19	
43	353 643	309 422	14,29	414 100	426 496	(2,91)	404 229	146 736	175,48	71 550	60 922	17	71 572	60 942	17,44	21,85	12,30	548	589	(6,96)	
44	16 340	7 094	130,33	12 986	3 514	269,53	12 986	3 514	269,53	10 171	12 146	(16)	10 174	12 149	(16,26)	26,21	20,95	39	33	18,18	
45	189 998	219 051	(13,26)	276 670	268 974	2,86	274 722	267 016	2,89	45 743	42 653	7	45 757	42 666	7,25	7,09	1,06	412	374	10,16	
46	7 040	14 543	(51,59)	7 823	12 131	(35,52)	7 823	12 131	(35,52)	3 144	2 948	7	3 145	2 949	6,65	0,46	0,48	78	81	(3,70)	
47	26 538	22 241	19,32	45 259	54 536	(17,01)	33 622	45 449	(26,02)	(962)	(19 534)	(95)	(962)	(19 540)	(95,08)	(0,63)	(15,33)	974	976	(0,20)	
48	24 646	23 439	5,15	33 776	33 563	0,64	33 429	32 054	4,29	1 562	1 385	13	1 562	1 385	12,77	0,43	7,79	839	778	7,84	
49	32 148	22 673	41,79	37 254	28 256	31,85	34 880	25 065	39,16	6 229	7 941	(22)	6 231	7 944	(21,57)	(4,73)	9,51	403	335	20,30	
50	21 421	21 347	0,35	16 851	18 089	(6,85)	5 906	8 844	(33,22)	5 834	5 373	9	5 836	5 374	8,59	1,48	1,79	346	289	19,72	

18. Ranking das 100 Maiores Empresas de Moçambique [Dólares]

The Top 100 Companies in Mozambique Ranking [USD]

Rank	Empresa > Company	Sector	Volume de Negócios > Revenue (10 ³ USD)			Resultados Líquidos > Income before Tax (10 ³ USD)			Resultados antes dos Impostos > Income before Tax 10 ³ USD)			Activo Total > Total Assets (10 ³ USD)			
			2021	2020	%21/20	2021	2020	%21/20	2021	2020	%21/20	2021	2020	%21/20	
51	55	Aeroportos de Moçambique, EP	Transportes e Armazenagem	34 701	24 566	41,26	(12 850)	28 597	(144,93)	(28 281)	26 029	(208,65)	598 388	605 563	(1,18)
52	56	Motraco, SARL	Serviços	32 016	24 464	30,87	15 432	12 874	19,87	18 506	15 020	23,21	104 287	114 399	(8,84)
53	50	G4S Security Services Moçambique, Lda	Serviços	32 014	31 009	3,24	(1 212)	434	(378,98)	1 497	939	59,34	39 684	37 320	6,33
54	48	British American Tobacco Mozambique, Lda	Comércio	31 104	33 916	(8,29)	5 870	6 730	(12,77)	9 715	10 061	(3,44)	29 606	28 409	4,21
55	59	Acces Bank Mozambique	Actividade Financeira	30 915	20 523	50,63	875	(315)	(377,45)	1 948	(619)	(414,57)	271 341	238 873	13,59
56	53	Cimentos de Nacala, Lda	Indústria	28 814	25 707	12,09	6 595	8 064	(18,22)	9 695	11 916	-	21 651	25 300	(14,42)
57	-	Banco Societe Generaly Mozambique	Actividade Financeira	27 616	21 548	28,16	8 221	1 734	374,00	10 735	3 177	237,91	215 795	246 170	(12,34)
58	54	Tv Cabo - Comunicações Multimédia, Lda	Comunicação	27 485	25 621	7,28	4 140	3 712	11,55	6 112	5 508	10,96	40 918	37 459	9,24
59	75	First Capital Bank, SA	Actividade Financeira	27 391	12 596	117,46	11 050	1 478	647,67	15 447	1 980	680,11	197 986	120 301	64,58
60	52	Teixeira Duarte - Engenharia e Construção Moçambique	Construção	26 923	26 122	3,07	(2 624)	(2 586)	1,49	(3 544)	(3 608)	(1,77)	68 581	69 188	(0,88)
61	58	SS-Construções (Moçambique) Lda	Construção	25 655	23 180	10,68	(2 190)	412	(631,86)	(3 178)	665	(577,66)	51 388	32 021	60,48
62	51	Bearing Man Maputo, LDA	Comércio	24 687	26 236	(5,90)	3 083	3 221	(4,29)	4 706	5 202	(9,54)	15 542	15 968	(2,67)
63	66	Contact Moçambique Agência Privada de Emprego, Lda	Serviços	23 540	14 740	59,70	768	151	409,23	1 022	243	-	3 797	3 908	(2,84)
64	-	Motorcare Moçambique, Lda	Comércio	22 642	16 082	40,79	129	(231)	(155,95)	163	(361)	(145,09)	8 584	10 216	(15,98)
65	64	Transportes Carlos Mesquita, Lda	Transportes e Armazenagem	22 216	16 750	32,63	309	551	(43,98)	538	799	-	22 782	13 482	68,98
66	57	EMODRAGA, EP	Serviços	22 127	24 431	(9,43)	278	194	43,34	847	689	22,96	69 810	68 024	2,62
67	63	Transitex Moçambique, Lda	Transportes e Armazenagem	20 484	17 482	17,17	(896)	36	(2 557,70)	(896)	53 640	(101,67)	5 736	5 039	13,84
68	-	ENH,EP	Indústria	19 049	16 361	16,43	7 235	(2 408)	(400,48)	7 277	690	954,37	1 498 337	1 447 985	3,48
69	72	SAN - Sociedade Algodoeira do Niassa JFS, SARL	Agricultura e Pescas	18 859	12 851	46,74	1 552	1 363	13,85	1 709	1 458	17,19	20 641	22 445	(8,04)
70	65	Mega - Distribuição de Moçambique, SA	Comércio	18 485	15 868	16,50	257	384	(33,11)	580	393	47,66	11 888	11 285	5,34
71	67	Moçambique Companhia de Seguros, SA	Actividade de Seguros	16 939	14 512	16,72	580	476	21,99	885	734	20,50	16 298	14 857	9,70
72	78	Electrotec, SA	Serviços	16 068	10 907	47,32	2 871	2 891	(0,69)	4 313	3 603	19,69	18 168	17 060	6,49
73	99	UBA - United Bank for Africa	Actividade Financeira	15 872	7 759	104,57	6 798	637	966,71	8 387	1 720	387,51	149 487	111 062	34,60
74	60	Companhia de Seguros Indico, SA	Actividade Financeira	15 826	19 264	(17,85)	106	489	(78,32)	258	894	(71,12)	15 179	16 867	(10,01)
75	85	DSV Air & Sea, Lda	Transportes e Armazenagem	14 421	9 834	46,64	281	771	(63,58)	302	(66)	(559,81)	12 654	10 559	19,84
76	62	Pescamar - Sociedade de pesca de mariscos, Lda	Agricultura e Pescas	14 015	18 125	(22,67)	32	8 625	(99,63)	(1 917)	7 604	(125,21)	88 884	90 439	(1,72)
77	70	Rádio Moçambique, EP	Comunicação	13 955	13 638	2,33	1 132	1 708	(33,74)	1 132	1 708	(33,74)	8 748	9 500	(7,91)
78	71	CMA CGM Mozambique, Lda	Transportes e Armazenagem	13 755	13 637	0,87	6 249	5 247	19,09	9 410	8 032	17,15	30 513	28 706	6,30
79	120	Tecnel Service, Lda	Serviços	13 539	5 774	134,49	247	(357)	(169,01)	322	(357)	(190,01)	9 980	5 207	91,65
80	89	Matola Cargo Terminal, SARL	Transportes e Armazenagem	13 398	9 344	43,38	6 407	2 598	146,58	4 661	2 988	55,99	21 583	15 112	42,82
81	68	Medis Farmacéutica, Lda	Comércio	13 311	14 152	(5,94)	601	1 548	(61,20)	973	2 066	(52,92)	10 169	9 047	12,40
82	82	Centrocar Moçambique, Lda	Comércio	12 825	10 577	21,26	819	963	(14,92)	1 359	1 208	12,47	13 693	13 839	(1,05)
83	77	Tintas Cin de Moçambique	Comércio	12 764	11 214	13,81	1 937	2 176	(10,95)	2 811	2 967	(5,23)	11 404	10 108	12,82
84	80	KPMG - Auditores e Consultores, SA	Serviços	12 291	10 787	13,94	431	175	146,51	509	262	-	4 179	4 020	3,96
85	88	Imovisa - Imobiliária de Moçambique, Lda	Serviços	12 289	9 349	31,45	510	309	65,31	810	493	64,40	16 015	15 254	4,99
86	92	MEX - Moçambique Expresso, SARL	Transportes e Armazenagem	11 930	9 004	32,50	1 710	(4 739)	(136,07)	1 692	(4 739)	(135,70)	4 942	3 653	35,29
87	69	Operadora da Estrada do Zambeze	Serviços	11 760	13 786	(14,69)	(1 275)	119	(1 173,18)	(1 965)	638	(407,96)	20 188	13 386	50,81
88	73	Televisa - Sociedade Técnica de Obras e Projectos, Lda	Serviços	11 726	12 698	(7,66)	1 418	2 746	(48,37)	2 100	4 127	(49,12)	29 901	27 360	9,29
89	87	MyBucks Banking Corporation	Actividade Financeira	11 537	9 455	22,02	(4)	589	(100,62)	(78)	699	(111,11)	110 461	80 834	36,65
90	79	Banco Nacional de Investimento, SA	Actividade Financeira	11 398	10 853	5,02	3 267	1 813	80,25	3 816	2 436	56,63	174 976	148 026	18,21
91	97	Topack Moçambique Indústria de Plásticos, SARL	Indústria	11 137	8 020	38,87	99	301	(67,14)	99	301	(67,14)	20 045	13 357	50,07
92	112	Britam- Companhia de Seguros de Moçambique, SA	Actividade de Seguros	10 900	10 337	5,44	1 239	339	265,83	1 502	517	190,52	17 274	14 676	17,70
93	-	RGB logistic,Lda	Transportes e Armazenagem	10 897	4 899	122,46	62	10	499,70	132	41	220,08	8 640	3 929	119,91
94	90	Lactalis Produtos Alimentares, SA	Indústria	10 810	9 283	16,45	232	(252)	(191,93)	404	(552)	(173,18)	7 891	6 039	30,67
95	-	Momentum Moçambique,Lda	Actividade de Seguros	10 518	3 685	185,43	(772)	(1 159)	(33,35)	(574)	(1 159)	(50,43)	5 096	4 116	23,80
96	74	Emeritus Resseguros, SA	Actividade de Seguros	10 206	12 672	(19,46)	75	411	(81,69)	83	417	(80,09)	11 059	9 059	22,08
97	91	Sulbrita, Lda	Indústria	10 108	9 277	8,96	34	2 649	(98,71)	30	2 597	(98,85)	23 258	21 580	7,78
98	-	Palma Seguros Companhia de Seguros,SA	Actividade de Seguros	10 056	5 132	95,94	113	56	102,67	113	56	102,67	9 090	5 745	58,22
99	105	Martifer Visabeira, SA	Construção	9 023	7 172	25,80	2 173	3 180	(31,65)	3 060	3 800	(19,49)	14 685	11 648	26,07
100	98	SIP - Sociedade Industrial de Pesca, Lda	Transportes e Armazenagem	9 010	87 513	(89,70)	394	24 771	(98,41)	444	38 033	(98,83)	12 374	354 166	(96,51)

Ranking das 100 Maiores Empresas de Moçambique [Dólares] | The Top 100 Companies in Mozambique Ranking [USD]

	Activo Corrente > Current Assets (10 ³ USD)			Passivo Total > Total Liabilities (10 ³ USD)			Passivo Corrente > Current Liabilities (10 ³ USD)			Fundos Próprios > Shareholders' Funds (10 ³ USD)			Custos Operacionais > Operating Costs (10 ³ USD)			Rent. VN > Profit/Revenue (%)		Nº Trabalhadores > Employees		
	2021	2020	%21/20	2021	2020	%21/20	2021	2020	%21/20	2021	2020	%21/20	2021	2020	%21/20	2021	2020	2021	2020	%21/20
51	50 568	44 102	14,66	545 147	592 252	(7,95)	117 322	105 808	10,88	53 241	13 311	300	53 257	13 315	299,98	(37,03)	116,41	843	776	8,63
52	65 426	69 606	(6,01)	26 541	22 147	19,84	26 541	22 147	19,84	77 747	92 252	(16)	77 771	92 281	(15,72)	48,20	52,62	7	7	0,00
53	24 892	22 779	9,28	37 033	33 457	10,69	9 512	8 734	8,90	2 651	3 863	(31)	2 652	3 864	(31,37)	(3,79)	1,40	8 821	8 167	8,01
54	27 311	25 785	5,92	21 560	21 290	1,27	21 323	21 235	0,41	8 046	7 120	13	8 048	7 122	13,01	18,87	19,84	62	75	(17,33)
55	145 120	133 021	9,10	234 301	202 707	15,59	229 517	199 641	14,96	37 040	36 165	2	37 052	36 177	2,42	2,83	(1,54)	291	323	(9,91)
56	13 182	16 393	(19,58)	22 599	32 840	(31,19)	15 912	10 489	51,70	(947)	(7 540)	(87)	(948)	(7 543)	(87,44)	22,89	31,37	63	61	3,28
57	110 051	133 371	(17,48)	176 122	214 715	(17,97)	168 030	209 522	(19,80)	39 673	31 455	26	39 685	31 464	26,13	29,77	8,05	141	129	9,30
58	10 156	6 800	49,35	20 476	21 155	(3,21)	19 604	18 961	3,39	20 442	16 303	25	20 449	16 308	25,39	15,06	14,49	214	205	4,39
59	140 146	74 410	88,34	160 522	93 884	70,98	155 339	92 641	67,68	37 464	26 417	42	37 476	26 425	41,82	40,34	11,73	149	131	13,74
60	62 046	63 188	(1,81)	33 971	32 207	5,48	29 653	26 923	10,14	34 610	36 982	(6)	34 621	36 993	(6,41)	(9,75)	(9,90)	317	332	(4,52)
61	32 372	13 887	133,10	40 761	19 204	112,25	40 761	19 204	112,25	10 627	12 817	(17)	10 631	12 821	(17,08)	(8,54)	1,78	761	544	39,89
62	14 378	14 922	(3,64)	3 696	4 782	(22,72)	3 696	4 782	(22,72)	11 846	11 185	6	11 850	11 189	5,90	12,49	12,28	163	158	3,16
63	3 533	3 596	(1,75)	2 819	3 294	(14,41)	2 639	3 114	(15,25)	977	614	59	978	614	59,24	3,26	1,02	8 001	6 108	30,99
64	6 740	8 259	(18,39)	5 285	7 046	(25,00)	5 285	7 046	(25,00)	3 299	3 170	4	3 300	3 171	4,07	0,57	(1,44)	20	20	0,00
65	7 144	5 512	29,60	17 787	8 795	102,24	7 565	3 852	96,38	4 995	4 687	7	4 997	4 688	6,58	1,39	3,29	420	383	9,66
66	13 300	13 541	(1,78)	19 607	18 350	6,85	8 885	7 288	21,92	50 203	49 674	1	50 218	49 690	1,06	1,26	0,79	203	200	1,50
67	4 477	3 987	12,30	5 836	4 260	37,00	1 747	1 417	23,32	(100)	779	(113)	(100)	780	(112,77)	(4,38)	0,21	88	104	(15,38)
68	99 013	92 965	6,51	1 314 536	1 186 969	10,75	49 445	50 433	(1,96)	183 800	261 016	(30)	183 858	261 098	(29,58)	37,98	(14,72)	201	197	2,03
69	16 500	18 658	(11,57)	10 532	13 072	(19,43)	10 063	12 152	(17,19)	10 110	9 374	8	10 113	9 377	7,85	8,23	10,60	129	87	48,28
70	9 313	8 518	9,33	9 006	8 585	4,91	7 893	6 934	13,83	2 882	2 700	7	2 883	2 701	6,74	1,39	2,42	214	175	22,29
71	13 926	12 540	11,06	12 273	11 448	7,21	12 273	11 448	7,21	4 025	3 409	18	4 026	3 410	18,07	3,43	3,28	52	51	1,96
72	16 332	14 885	9,72	14 439	15 112	(4,45)	14 069	14 379	(2,15)	3 729	1 948	91	3 730	1 949	91,41	17,87	26,51	152	122	24,59
73	144 907	101 918	42,18	112 329	91 782	22,39	112 329	91 782	22,39	37 159	19 280	93	37 170	19 286	92,73	42,83	8,21	103	98	5,10
74	10 365	11 318	(8,42)	9 320	11 115	(16,15)	9 220	10 761	(14,31)	5 858	5 752	2	5 860	5 754	1,84	0,67	2,54	127	107	18,69
75	12 528	10 515	19,13	14 042	12 228	14,84	13 820	12 067	14,52	(1 388)	(1 669)	(17)	(1 388)	(1 669)	(16,83)	1,95	7,84	42	49	(14,29)
76	12 419	16 637	(25,35)	61 970	64 287	(3,60)	9 966	18 794	(46,97)	26 915	26 152	3	26 923	26 160	2,92	0,23	47,59	326	367	(11,17)
77	2 256	2 598	(13,16)	24 253	26 110	(7,11)	8 809	7 789	13,11	(15 505)	(16 609)	(7)	(15 510)	(16 615)	(6,65)	8,11	12,53	996	1 005	(0,90)
78	30 298	28 470	6,42	18 433	17 252	6,85	18 433	17 252	6,85	12 080	11 454	5	12 083	11 458	5,46	45,43	-	68	69	(1,45)
79	9 706	5 008	93,81	6 130	1 604	282,26	6 130	1 604	282,26	3 850	3 604	7	3 852	3 605	6,84	1,82	(6,19)	96	93	3,23
80	13 636	6 791	100,79	5 814	4 718	23,24	3 847	2 912	32,08	15 769	10 394	52	15 774	10 397	51,71	47,82	27,81	96	105	(8,57)
81	8 533	7 562	12,85	5 916	4 752	24,50	4 735	3 569	32,66	4 252	4 295	(1)	4 254	4 296	(0,99)	4,51	10,94	81	76	6,58
82	13 543	13 248	2,22	8 773	9 487	(7,53)	8 773	9 487	(7,53)	4 920	4 352	13	4 922	4 353	13,07	6,39	9,10	22	24	(8,33)
83	10 611	9 387	13,03	5 416	6 057	(10,58)	3 868	4 344	(10,95)	5 988	4 051	48	5 990	4 053	47,81	15,18	19,40	80	78	2,56
84	3 778	3 683	2,59	3 339	3 611	(7,53)	3 339	3 611	(7,53)	841	409	105	841	409	105,40	3,51	1,62	202	190	6,32
85	7 933	6 892	15,10	10 950	10 699	2,35	10 783	10 560	2,11	5 065	4 555	11	5 067	4 556	11,20	4,15	3,30	692	606	14,19
86	3 590	2 161	66,16	15 808	13 280	19,04	453	13 280	(96,59)	(10 866)	(9 627)	13	(10 869)	(9 630)	12,87	14,33	(52,64)	169	182	(7,14)
87	19 351	13 175	46,88	21 136	13 060	61,84	21 134	13 060	61,82	(948)	326	(390)	(948)	326	(390,49)	(10,84)	0,86	192	214	(10,28)
88	28 786	26 188	9,92	23 914	22 790	4,93	22 701	21 629	4,96	5 987	4 569	31	5 989	4 571	31,02	12,09	21,63	332	338	(1,78)
89	-	-	-	104 930	70 110	49,66	-	-	-	5 531	6 544	(15)	5 532	6 546	(15,48)	(0,03)	6,23	172	158	8,86
90	138 276	72 937	89,58	117 536	92 418	27,18	36 539	49 723	(26,52)	57 440	55 608	3	57 458	55 625	3,29	28,67	16,70	74	71	4,23
91	10 971	5 357	104,80	19 921	13 332	49,42	17 961	11 261	59,49	123	24	408	123	24	407,81	0,89	3,75	210	187	12,30
92	25 373	13 875	82,87	11 004	9 645	14,09	2 690	2 622	2,57	6 270	5 031	25	6 272	5 033	24,62	11,37	3,28	50	41	21,95
93	8 640	3 929	119,91	8 615	3 966	117,21	8 615	3 966	117,21	25	(37)	(167)	25	(37)	(167,34)	0,57	0,21	30	14	114,29
94	6 499	5 028	29,26	3 121	1 500	108,01	3 121	1 500	108,01	4 770	4 538	5	4 772	4 540	5,11	2,14	(2,72)	85	83	2,41
95	4 931	3 884	26,96	3 747	3 925	(4,55)	3 747	3 925	(4,55)	1 349	191	606	1 350	191	606,12	(7,34)	(31,44)	44	40	10,00
96	5 033	4 687	7,38	6 234	6 289	(0,88)	1 734	5 859	(70,40)	4 825	2 769	-	4 826	2 770	-	0,74	3,24	16	17	(5,88)
97	8 494	9 458	(10,19)	24 565	22 921	7,17	4 474	3 564	25,52	(1 307)	(1 341)	(3)	(1 308)	(1 342)	(2,54)	0,34	28,55	141	136	3,68
98	2 763	1 318	109,57	7 595	4 360	74,20	538	179	201,01	1 494	1 385	8	1 495	1 385	7,88	1,12	1,09	94	58	62,07
99	6 892	3 545	94,42	7 842	6 443	21,71	7 103	6 443	10,24	6 843	5 205	31	6 846	5 207	31,47	24,09	44,33	90	73	23,29
100	6 747	144 999	(95,35)	7 648	143 459	(94,67)	4 946	13 631	(63,71)	4 726	210 708	(98)	46 532	48 153	(3,37)	4,37	28,31	341	291	17,18

19

Os Sócios da KPMG

KPMG Partners

Quintino Cotão

Tax & Country Managing Partner

Quintino has an Honours Degree in Business Management and more than 33 years of experience with KPMG gained in Portugal and Mozambique. He specialises in providing tax advice and compliance services to clients from several business sectors including, mining, oil & gas, transport, logistics, financial services and agriculture.

Quintino é licenciado em Gestão de Empresas com mais de 33 anos de experiência com a KPMG, adquirida em Portugal e Moçambique. Ele é especialista na prestação de serviços de consultoria fiscal e tramitação fiscal para clientes de vários sectores de actividade, incluindo, mineração, petróleo e gás, transporte, logística, serviços financeiros e agricultura. qcotao@kpmg.com



Miguel Alvim

Managing Partner | Advisory

Miguel has an Honours Degree in Economics and a Master in Business Administration. He has more than 27 years of experience gained in Portugal and Mozambique. His areas of expertise include Internal Audit, Risk and Compliance Services, Corporate Governance and Internal Control System improvements, Enterprise Risk Assessments, financial management, IT advisory, HR services including capacity building, situational assessments and needs assessments.

Miguel é licenciado em Economia e detentor do grau de Mestrado em Administração e Gestão de Empresas. Ele possui mais de 27 anos de experiência adquirida em Portugal e Moçambique. Suas áreas de especialização incluem Auditoria Interna, Risco e Tramitação Fiscal, Governação Empresarial e melhorias de Sistemas de Controlo Interno, Avaliação de Risco de Empresas, Gestão Financeira, Consultoria em TI, Serviços de Consultoria em RH, incluindo, capacitação institucional, avaliações de situação e de necessidades. malvim@kpmg.com

Abel Guaiaguaia

Managing Partner | Audit

Abel is a member of the Association of Chartered Certified Accountants (ACCA) with over 25 years of audit and consulting experience gained in Mozambique and Angola. His audit experience covers sectors such as banking, insurance, Industrial markets, consumer markets as well as Government and donor funded projects. He is an accredited trainer within KPMG Africa and has trained extensively in Mozambique and Angola, including at Universities.

Abel é membro da ACCA - Association of Chartered Certified Accountants com mais de 25 anos de experiência na prestação de serviços de auditoria e consultoria adquirida em Moçambique e Angola. Suas áreas de especialização compreendem os sectores da banca, seguros, mercados Industriais, mercados de consumo assim como projectos financiados pelo Governo e por doadores. Ele é formador acreditado ao nível da KPMG África tendo formado extensivamente em Moçambique e Angola, incluindo cursos ministrados em Universidades. aguaia@kpmg.com





Miesh-al has more than 26 years of audit and consulting experience gained in South Africa, Australia, New Zealand, the United Arab Emirates (UAE) and Mozambique. Miesh-al is the holder of a Bachelor of Accounting Science degree and is also a qualified Chartered Accountant from the South African, Australian and New Zealand Institutes of Chartered Accountants. His audit and consulting experience is varied but, key areas of specialisation would be in the areas of Commercial Aviation, Healthcare Industry, Financial Services entities, consumer markets and consulting in respect of Initial Public Offerings (IPOs) readiness. Miesh-al is the KPMG Africa Head of Aviation and a member of OCAM (registered body of auditors in Mozambique).



Miesh-Al Gasant

Partner | Audit

Miesh-al tem 26 anos de experiência em auditoria e consultoria adquirida na África do Sul, Austrália, Nova Zelândia, Emirados Árabes Unidos (UAE) e Moçambique. Miesh-al é detentor do grau de Licenciatura em Ciências de Contabilidade e é igualmente Revisor Oficial de Contas qualificado pelos Institutos de Contabilistas Certificados da África do Sul, Austrália e Nova Zelândia. A sua experiência em auditoria e consultoria é diversificada, mas, as principais áreas de especialização são: Aviação Comercial, Sector de Saúde, Entidades de Serviços Financeiros, Mercados de Consumo e consultoria em matéria de Ofertas Públicas Iniciais (IPOs). Miesh-al é sócio responsável pela área de aviação a nível da KPMG África e membro da Ordem dos Contabilistas e Auditores de Moçambique (OCAM). miesh-algasant@kpmg.com

Yussuf has an Honours Degree in Tax and a Bachelor in Accounting and Administration with more than 18 years of experience gained in Portugal and Mozambique. Yussuf specialises in tax structuring of investments in Mozambique, Double Tax Treaty analysis, tax due diligence assistance, transactions on interests in Mining and Oil & Gas, expatriates taxation (GMS) and the application of exchange controls in transactions with non-resident entities, transfer pricing among other regulatory services. Yussuf is a KPMG accredited trainer and regularly participates in international conferences as a speaker with regards to the tax implications of investing in Mozambique.



Yussuf Mahomed

Partner | Tax

Yussuf é licenciado em Fiscalidade e Bacharel em Contabilidade e Administração com mais de 18 anos de experiência adquirida em Portugal e Moçambique. Suas áreas de especialização incluem a estruturação fiscal de investimentos em Moçambique, aplicação dos Acordos para evitar a Dupla Tributação, Serviços de *due diligence* fiscal, transacções na área dos recursos naturais (Minas e Petróleos e Gás), tributação de expatriados (IES), preços de transferência e aplicação da Lei Cambial nas transacções com entidades não residentes e serviços na área regulatória. Yussuf é formador acreditado da KPMG e participa regularmente em conferências internacionais como orador, particularmente na temática de implicações fiscais de investimentos em Moçambique. yussufmahomed@kpmg.com

Hem is the holder of a Bachelor of Commerce with Honours degree from the University of Delhi, India. He is also a qualified Chartered Accountant from India and a member of OCAM (registered body of auditors in Mozambique). In addition, he is a certified Information System Auditor from the Institute of Chartered Accountants of India.

He has more than 25 years of audit and consulting experience gained in India and Mozambique. His audit and consulting experience covers sectors such as mining, oil & gas, consumer & retail markets, transport, logistics, agriculture, Industrial markets as well as Government and donor funded projects.



Hem Joshi

Partner | Audit

Hem é titular do grau de Bacharel e Licenciatura em Comércio pela Universidade de Delhi, na Índia. Hem é igualmente um Revisor Oficial de Contas acreditado da Índia e membro da Ordem dos Contabilistas e Auditores de Moçambique (OCAM). Adicionalmente, é um Auditor de Sistema de Informação certificado pelo Instituto Certificado de Contabilistas da Índia (ICAI).

Hem possui mais de 25 anos de experiência em auditoria e consultoria na Índia e Moçambique. A sua experiência em auditoria e consultoria compreende os sectores de mineração, petróleo e gás, mercados de consumo e retalho, transporte, logística, agricultura, mercados Industriais, e, igualmente projectos financiados pelo Governo e doadores. hemjoshi@kpmg.com

20 Lista das Empresas Participantes na Pesquisa

Companies participation list [Top 100]

Empresa > Company	Sector	Empresa > Company	Sector
1 ZiBi - Consultoria e Tecnologias de Informação, S.U. Lda	Serviços / Services	54 Cotur, Lda	Serviços / Services
2 Absa Bank Mozambique, SA	Actividade Financeira	55 CPC - Cooperativa de Poupança e Crédito, SCRL	Actividade Financeira
3 Acces Bank Mozambique	Actividade Financeira	56 Danmo Service System, Lda	Serviços / Services
4 Aeroportos de Moçambique, EP	Transportes e Armazenagem	57 Diamond Companhia de Seguros, Sa	Seguros / Insurance
5 Africa Global Logistic Moçambique	Transportes e Armazenagem	58 Diamond Logistics	Transportes e Armazenagem
6 Afrigown, Lda	Transportes e Armazenagem	59 Domus, SA	Serviços / Services
7 Afritoal Moçambique, Lda	Comércio / Commerce	60 Dora Consultores, Lda	Serviços / Services
8 Águas da Região de Maputo, SA	Serviços / Services	61 DSV Air & Sea, Lda	Transportes e Armazenagem
9 Aries Sercon	Serviços / Services	62 Ecobank Moçambique, SA	Actividade Financeira
10 ARISeguros Limitada	Seguros / Insurance	63 Ecolife, SA	Serviços / Services
11 Arko Companhia de Seguros, SA	Seguros / Insurance	64 EDM - Electricidade de Moçambique, EP	Serviços / Services
12 Associação Ologa connectar moçambique	Serviços / Services	65 Efripel - Entrepoto Frigorífico de pesca de Moçambique	Agricultura e Pescas
13 Atlier de Moda Nivaldo Thierry & Serviços	Serviços / Services	66 Electrotec, SA	Serviços / Services
14 Atos Agencia Privada de Emprego, Lda	Serviços / Services	67 Embalagens Mpack, Lda	Indústria / Industry
15 Autogás SA	Comércio / Commerce	68 Emeritus Resseguros, SA	Seguros / Insurance
16 Autrase, Lda	Serviços / Services	69 EMODRAGA, EP	Serviços / Services
17 Avenida - Empreendimentos Turisticos e Hoteleiros, Lda	Alojamento, Restauração e Sim	70 EMOSE - Empresa Moçambicana de Seguros, SA	Seguros / Insurance
18 Banco BIG Moçambique, SA	Actividade Financeira	71 EMTPM - Empresa Municipal de Transportes Rodoviários	Transportes e Armazenagem
19 Banco Comercial e de Investimento, SA	Actividade Financeira	72 ENH,Ep	Indústria / Industry
20 Banco Mais	Actividade Financeira	73 Escopil Holding, Lda	Serviços / Services
21 Banco Nacional de Investimento, SA	Actividade Financeira	74 Estradas do Zambeze, SA	Serviços / Services
22 Banco Societe Generaly Mozambique	Actividade Financeira	75 F.M. Simões, SA	Serviços / Services
23 Barloworld Equipamentos Moçambique, Lda	Comércio / Commerce	76 Farmácias de Moçambique	Comércio / Commerce
24 Bayport Financial Services Moçambique (Mcb) SA	Actividade Financeira	77 Fidelidade Impar	Seguros / Insurance
25 Bearing Man Maputo, LDA	Comércio / Commerce	78 First Capital Bank, SA	Actividade Financeira
26 Beiranave, Estaleiros Navais da Beira, SARL	Serviços / Services	79 FNB - First Nacional Bank Moçambique, SA	Actividade Financeira
27 Belutécnica, SA.	Indústria / Industry	80 G4S Security Services Moçambique, Lda	Serviços / Services
28 Bidvest Manutencao e Servicos, Lda	Serviços / Services	81 Gapi - Sociedade de Investimento, SA	Actividade Financeira
29 BIM - Banco Internacional de Moçambique, SA	Actividade Financeira	82 Global Alliance Insurance, SA	Seguros / Insurance
30 Britam- Companhia de Seguros de Moçambique, SA	Seguros / Insurance	83 Global Health moçambique, Lda	Comércio / Commerce
31 British American Tobacco Mozambique, Lda	Comércio / Commerce	84 Globalstar Mocambique, Lda	Comunicação / Communication
32 Business Logistics and Services Lda	Serviços / Services	85 GM Properity Management Limitada (Villa Sands)	Alojamento, Restauração e Sim
33 Caetano Equipamentos SA	Comércio / Commerce	86 Grindrod Mozambique, Lda	Serviços / Services
34 Capa Engenharia Moçambique, Lda	Construção / Communication	87 Grupo VIP - Actividades Hoteleiras	Alojamento, Restauração e Sim
35 Celmoque - Cabos de Energia e Telecomunicações, SA	Comércio / Commerce	88 Guano Fertilizantes Mocambique	Comércio / Commerce
36 Centrocar Moçambique, Lda	Comércio / Commerce	89 Help Multiservice, Lda	Serviços / Services
37 Cervejas de Moçambique, SARL	Indústria / Industry	90 Hidroáfrica - Comércio e Indústria, Lda	Serviços / Services
38 CFAO Motors Mozambique, Lda	Comércio / Commerce	91 Hidroeléctrica de Cahora Bassa, SARL	Indústria / Industry
39 CFM - Portos e Caminhos de Ferro de Moçambique, EP	Transportes e Armazenagem	92 Hollard Moçambique Companhia de Seguros, SA	Seguros / Insurance
40 Cimentos de Moçambique, SA	Indústria / Industry	93 Hoteis Polana, SA	Alojamento, Restauração e Sim
41 Cimentos de Nacala, Lda	Indústria / Industry	94 Howard Johnson Associates Mozambique, Lda	Serviços / Services
42 Clean Africa, Lda	Serviços / Services	95 Imopetro,Lda	Comércio / Commerce
43 CMA CGM Mozambique, Lda	Transportes e Armazenagem	96 Imovisa - Imobiliária de Moçambique, Lda	Serviços / Services
44 Cmc Africa Austral, Lda	Construção / Construction	97 Incala, Lda	Indústria / Industry
45 CMS seguros, Lda	Seguros / Insurance	98 Indústria e Construções Sotomane, Lda	Indústria / Industry
46 Coca-Cola Sabco Moçambique, SARL	Indústria / Industry	99 Intermed Mozambique,Lda	Comércio / Commerce
47 Companhia de Seguros Indico, SA	Actividade Financeira	100 Intermetal, SA	Comércio / Commerce
48 Companhia Moçambicana de Hidrocarbonetos, SA	Indústria / Industry	101 JFTravel & Serviços Lda	Serviços / Services
49 Construa, Lda	Comércio / Commerce	102 Kambeny Comercial, LDA	Comércio / Commerce
50 CONSULTEC - Consultores e Associados, Lda	Serviços / Services	103 KPMG - Auditores e Consultores, SA	Serviços / Services
51 Contact Moçambique Agência Privada de Emprego, Lda	Serviços / Services	104 Lactalis Produtos Alimentares, SA	Indústria / Industry
52 Continental Cleaners, Lda	Serviços / Services	105 LBH Mozambique, Lda	Serviços / Services
53 Corneider de Moçambique, SA	Transportes e Armazenagem	106 Letshego Financial Services Mozambique, SA	Actividade Financeira

Lista das Empresas Participantes na Pesquisa | Companies participation list [Top 100]

Empresa > Company	Sector	Empresa > Company	Sector
107 LevasFlor, Lda	Indústria / Industry	161 RGB logistic,Lda	Transportes e Armazenagem
108 Limpers, Lda	Comércio / Commerce	162 Salvor Hotéis Moçambique, SARL (Grupo Pestana)	Alojamento, Restauração e Sim
109 Lin Limpezas, Sociedade Unipessoal, Lda	Indústria / Industry	163 SAN - Sociedade Algodoeira do Niassa JFS, SARL	Agricultura e Pescas
110 Logica Tecnologia e Serviços, Lda	Comércio / Commerce	164 Sanlo Moçambique, Lda	Construção / Construction
111 MAHS - Mozambique Airport Handling Services, Lda	Comércio / Commerce	165 Sasol Petroleum Temane, Lda	Indústria / Industry
112 Mais Vida Companhia de Seguros de Saúde,Sa	Comércio / Commerce	166 SEG - Serviços de Economia e Gestão	Serviços / Services
113 Manica Freight Services, SA	Serviços / Services	167 Sermoz, Lda	Transportes e Armazenagem
114 Maputo Car Terminal, Lda	Transportes e Armazenagem	168 SETH- Sociedade de Empreitadas e trabalhos Hidraulicos	Construção / Construction
115 Margin Industrial Services, Lda	Indústria / Industry	169 Shani, Lda	Comércio / Commerce
116 Martifer Visabeira, SA	Actividades Financeiras	170 SIP - Sociedade Industrial de Pesca, Lda	Agricultura e Pescas
117 Matola Cargo Terminal, SARL	Actividades Financeiras	171 Skynet Worldwide Express Mozambique,Lda	Transportes e Armazenagem
118 Mecwide Moçambique	Comércio / Commerce	172 Sociedade de Aguas de Mocambique	Indústria / Industry
119 Medis Farmacêutica, Lda	Indústria / Industry	173 Sociedade distribuidora de viaturas e equipamentos, Lda	Serviços / Services
120 Mega - Distribuição de Moçambique, SA	Indústria / Industry	174 Sociedade do Noticias, SA	Comunicação / Communication
121 Mercury Comercial, Lda	Construção / Construction	175 Sociedade Hotel Tivoli Maputo, LDA	Alojamento, Restauração e Sim
122 MEX - Moçambique Expresso, SARL	Construção / Construction	176 Socremo - Banco de Microfinanças, SA	Actividade Financeira
123 MM integrated steel mills Mozambique, Lda	Serviços / Services	177 Sogitel - Sociedade de Gestão Imobiliária, Lda	Construção / Construction
124 Moçambique Companhia de Seguros, SA	Actividades Financeiras	178 Sotel, Lda (Sociedade Técnica de Electricidade)	Serviços / Services
125 Moçambique Previdente -, S.G.F.P, SA	Indústria / Industry	179 SS-Construções (Moçambique) Lda	Construção / Construction
126 Moçambique Terramar Trading, Lda	Comércio / Commerce	180 Standard Bank, SARL	Actividade Financeira
127 Momentum Moçambique,Lda	Indústria / Industry	181 Stema, Sa.Silos e Terminal Graneleiro da Matola	Transportes e Armazenagem
128 Montepuez Ruby Mining, Lda	Transportes e Armazenagem	182 Sulbrita, Lda	Indústria / Industry
129 Mota-Engil, Africa-Moçambique, Lda	Actividades Financeiras	183 Susamati moçambique,EI	Serviços / Services
130 Mota-Engil, Engenharia e Construção Africa, SA	Actividades Financeiras	184 Tecnel Service, Lda	Serviços / Services
131 Motorcare Moçambique, Lda	Serviços / Services	185 Técnica Industrial Mocambique, Lda	Construção / Construction
132 Motorcare, Lda	Indústria / Industry	186 Técnica Industrial, SA	Comércio / Commerce
133 Motraco, SARL	Comunicação / Communication	187 Tecnifo, Lda	Serviços / Services
134 Moza Banco, SA	Serviços / Services	188 Teixeira Duarte - Engenharia e Construção Moçambique	Construção / Construction
135 Mozal, SARL	Construção / Construction	189 Teledata de Moçambique, Lda	Comunicação / Communication
136 Mozambique Good Trade, Lda	Comércio / Commerce	190 Televisa - Sociedade Técnica de Obras e Projectos, Lda	Serviços / Services
137 Mozambique Leaf Tobacco, Lda	Serviços / Services	191 Terminal de Carvão da Matola, Lda	Transportes e Armazenagem
138 MP Equipamentos,Lda	Transportes e Armazenagem	192 Tihove Trading, Lda	Serviços / Services
139 MPDC	Agricultura e Pescas	193 Tintas Cin de Moçambique	Comércio / Commerce
140 MyBucks Banking Corporation	Agricultura e Pescas	194 TL-Transportes e Logística, Lda	Transportes e Armazenagem
141 Nedbank Moçambique	Comércio / Commerce	195 Topack Moçambique Indústria de Plásticos, SARL	Indústria / Industry
142 Ocean Fresh, Lda	Comércio / Commerce	196 TotalEnergies Marketing Moçambique, SA	Comércio / Commerce
143 Ologa - Sistemas Informática, Lda	Comércio / Commerce	197 Transcom, SA	Serviços / Services
144 Operadora da Estrada do Zambeze	Serviços / Services	198 Transix Moçambique, Lda	Transportes e Armazenagem
145 Palma Seguros Companhia de Seguros,SA	Transportes e Armazenagem	199 Transportes Carlos Mesquita, Lda	Transportes e Armazenagem
146 Palmont, Sa	Serviços / Services	200 Tropigalia, Lda	Comércio / Commerce
147 PERMAR - Peritagens e Conferências Marítimas, SARL	Serviços / Services	201 TTI - Tait Transports Ibérica, Lda	Transportes e Armazenagem
148 Pescabom, Lda	Comércio / Commerce	202 Turbomar Mocambique, Lda	Serviços / Services
149 Pescamar - Sociedade de pesca de mariscos, Lda	Comércio / Commerce	203 Turvisa - Empreendimentos Turísticos, Lda	Alojamento, Restauração e Sim
150 Petrogal Moçambique, Lda	Comércio / Commerce	204 Tv Cabo - Comunicações Multimédia, Lda	Comunicação / Communication
151 PETROMOC - Petróleos de Moçambique, SA	Comunicação / Communication	205 TVSD - Telecomunicações e electrónica, Lda	Comunicação / Communication
152 Petromoc & Sasol, SA	Serviços / Services	206 Twigg Exploration and Mining, Lda	Indústria / Industry
153 PI Advises, Lda	Alojamento, Restauração	207 UBA - United Bank for Africa	Actividade Financeira
154 Pii Moçambique, SA.	Agricultura e Pescas	208 Unicom Moçambique, Lda	Comércio / Commerce
155 Pinto e Cruz moçambique, Lda	Construção / Construction	209 Unity Designer, Lda	Serviços / Services
156 Plm - Falcities Management, Lda	Indústria / Industry	210 Visabeira Moçambique, SA	Serviços / Services
157 Prestige Trading, Lda	Serviços / Services	211 VP Mozambique, Lda	Serviços / Services
158 Procongel, Produtos Congelados Lda	Agricultura e Pescas	212 Vulcan Mozambique, SA (ex VALE Moçambique)	Indústria / Industry
159 Puma Energy (Moçambique), Lda	Construção / Construction	213 WBHO Projects Mozambique, Lda	Construção / Construction
160 Rádio Moçambique, EP	Indústria / Industry		

19

KPMG Footprint

A nossa presença nacional

Sede > Head office

KPMG Auditores e Consultores, SA

Rua 1.233, n.72C Edifício KPMG

Caixa Postal 2451

T.: +258 21 355 200

E.: mz-fminformation@kpmg.com

Maputo, Moçambique

Nampula - KPMG

2º Andar | Edifício TDM

Av Eduardo Mondlane

Bairro Central

Tel.: +258 26 216186/8

Nampula, Moçambique

Pemba - KPMG

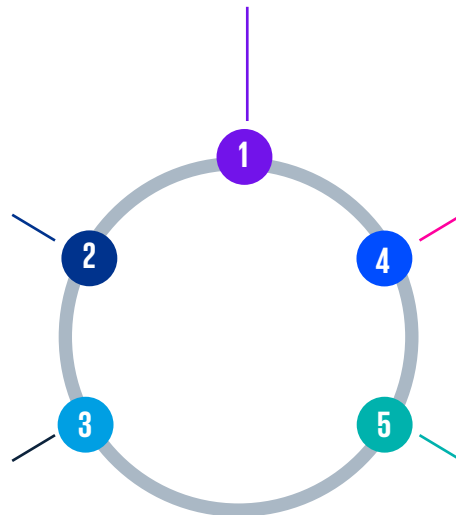
Avenida Eduardo Mondlane

Edifício HNS | 1º Andar

Bairro Cimento

Tel.: +258 27 220790

Cabo delgado, Moçambique



Quelimane - KPMG

Avenida Eduardo Mondlane

Edifício da Delegação do INSS

1º Andar

Tel.: +258 24 217817

Zambézia, Moçambique

Nacala - KPMG

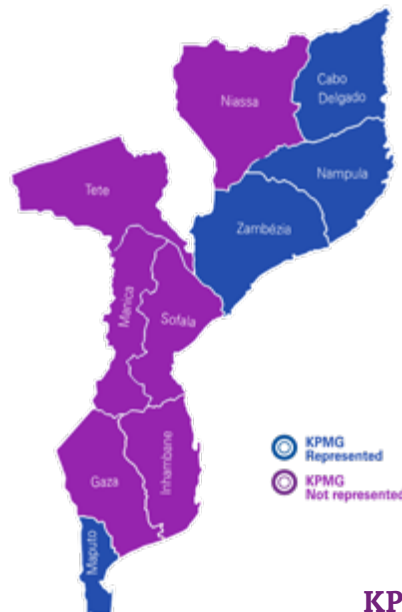
Nacala Porto - Bairro Maiaia

Rua das Obras Públicas

Edifício Nacala City Hotel | 1º Andar

Tel.: +258 26 26781

Nampula, Moçambique



KPMG_mz follow us on





FNB

Quando o negócio precisar de crescimento sustentável Nós podemos ajudar


No FNB, oferecemos soluções inovadoras e apoio dedicado para ajudar no crescimento do seu negócio.



Junte-se ao **FNB**

Saiba mais em fnb.co.mz

FNB Moçambique, S.A. Subsidiária do Grupo FirstRand



Focados num futuro melhor para a sua empresa.

Hollard, a seguradora favorita de Moçambique.



Tel: +258 21 357 700 | Fax: +258 21 313 115
info@hollard.co.mz | www.hollard.co.mz

Hollard.
moçambique